

STAVEBNÍ PŘIPRAVENOST PRO MONTÁŽ KUCHYŇSKÉ LINKY

Stavební připravenost pro dřez ,myčku, plyn a digestoř atd...

Investor si musí zajistit stavební připravenost na umístění instalací, dle námi dodaného instalačního plánu pro:

Stavební připravenost VODOINSTALACE

- 1) odpad pro kuchyň a myčku - HT trubka ukončena kolenem s gumou DN 50
- a podmínkový sifon pro myčku (pračku)
- 2) voda - 1x vývod teplé vody ukončený rohovým ventilem 1/2" x 3/8"
- 2x vývod studené vody ukončený 1 x rohovým ventilem 1/2" x 3/8" a 1x ventil 1/2" x 3/4"
(nebo jedním kombinovaným ventilem 1/2" x 3/8"x 3/4")

Vodu a odpad instalujeme do dřezové skříňky. Voda je zpravidla ve výšce kolem 60 cm, odpad 40 cm. Výšší odpadu je důležité dodržet, pokud plánujeme instalaci potravinového drtiče. Uvažujeme-li o pořízení myčky na nádobí, musíme pro ni také připravit přívod vody, odpad a zajištění napájení 230V. Odpad pro myčku nám zajistí podmínkový sifon ve výšce 40 - 50 cm od čisté podlahy. V žádném případě však žádné instalace, ani vodu, odpad nebo zásuvku neumístujeme za myčku. Předpisy to nedovolují a přívody se za vestavnou myčku většinou stejně nevejdou.

3)Přívod plynu ukončený 1/2" plynovým kohoutem pro plynovou varnou desku opět neumístujeme za budoucí sporák. Jednak bychom měli špatný přístup k uzavíracímu ventilu, také by hrozilo, že se trouba přes velký kohout nebude moci dorazit až ke stěně.

Stavební připravenost ELEKTROINSTALACE

Investor si musí zajistit stavební připravenost a umístění dle námi dodaného instalačního plánu pro:

- 1) světla pro nasvícení pracovní plochy, nebo připojení světelného dna, zářivky -
kabel Cyky 3Cx1,5- délka která bude čnít ze zdi-cca 2 bm
- 2) zásuvky pro elektrospotřebiče 230 V- kabel CYKY 3Cx2,5
- 3) pro připojení varné desky 400V- kabel ukončený ve sporákovém připojení

Lankový kabel pohyblivý 5Cx 2,5 ukončený svorkovnicí o délce 2bm.

- 4) pro připojení digestoře bude připraven kabel CYKY 3C x 2,5- o délce 1bm, který bude osazen koncovkou , nebo osazenou zásuvkou 230 V s krycím rámečkem- umístěno dle instalačního plánu.
- 5) Zásuvky a vypínače, mechaniky v budoucím skleněném nebo dřevěném obkladu nebudou osazeny, osadí se až po montáži obkladu.

Stavební připravenost VZDUCHOTECHNIKA

Investor si musí zajistit stavební připravenost pro napojení budoucí digestoře není li jinak - recirkulační digestoř

1) ze zdi musí čnít hrdlo pro připojení vzduchařské trubky o průměru 150 mm nebo 125 mm .hrdlo musí čnít minimálně 5cm ze zdi , nebo ze stropu, v případě ostrůvkové digestoře, zavěšené na SDK stropě, bude v prostoru nad digestoří udělána výdřeva pro zavěšení. Digestoř nesmí vyset na SDK stropě, ale na výdřevě !!!!
!!

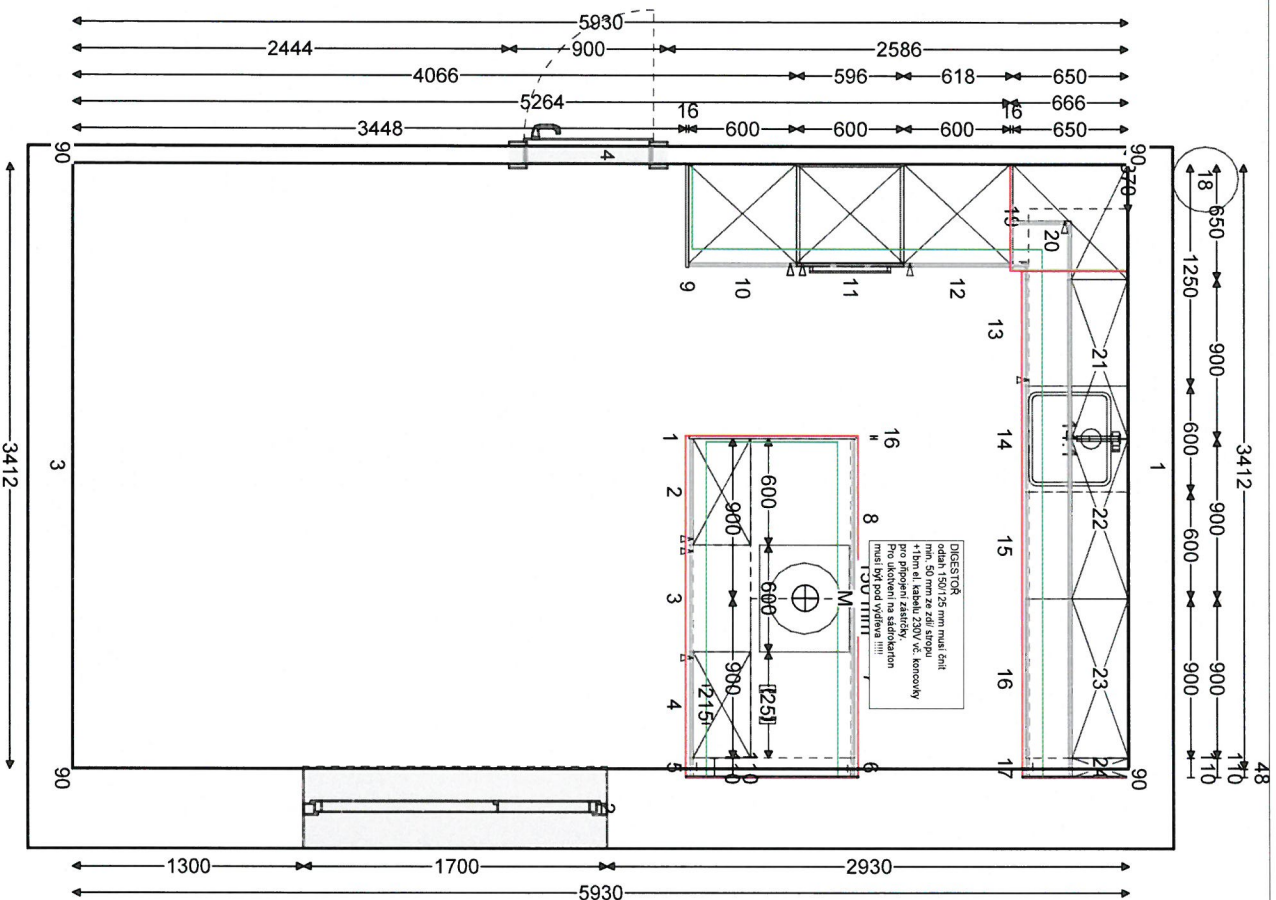
Při přípravách instalací je zapotřebí všechny úpravy předem konzultovat s odborníky !

Pokud v den montáže, návozu na místo určení, zjistí montážníci, že instalace nejsou provedeny dle zadání a zásadně omezují v montáži kuchyňské linky- VYHRAZUJE SI ZHOTOVITEL ODSTOUPIT OD MONTÁŽE A MONTÁŽ PŘESUNOUT V NÁHRADNÍM TERMÍNU DO 30 PRACOVNÍCH DNÍ.

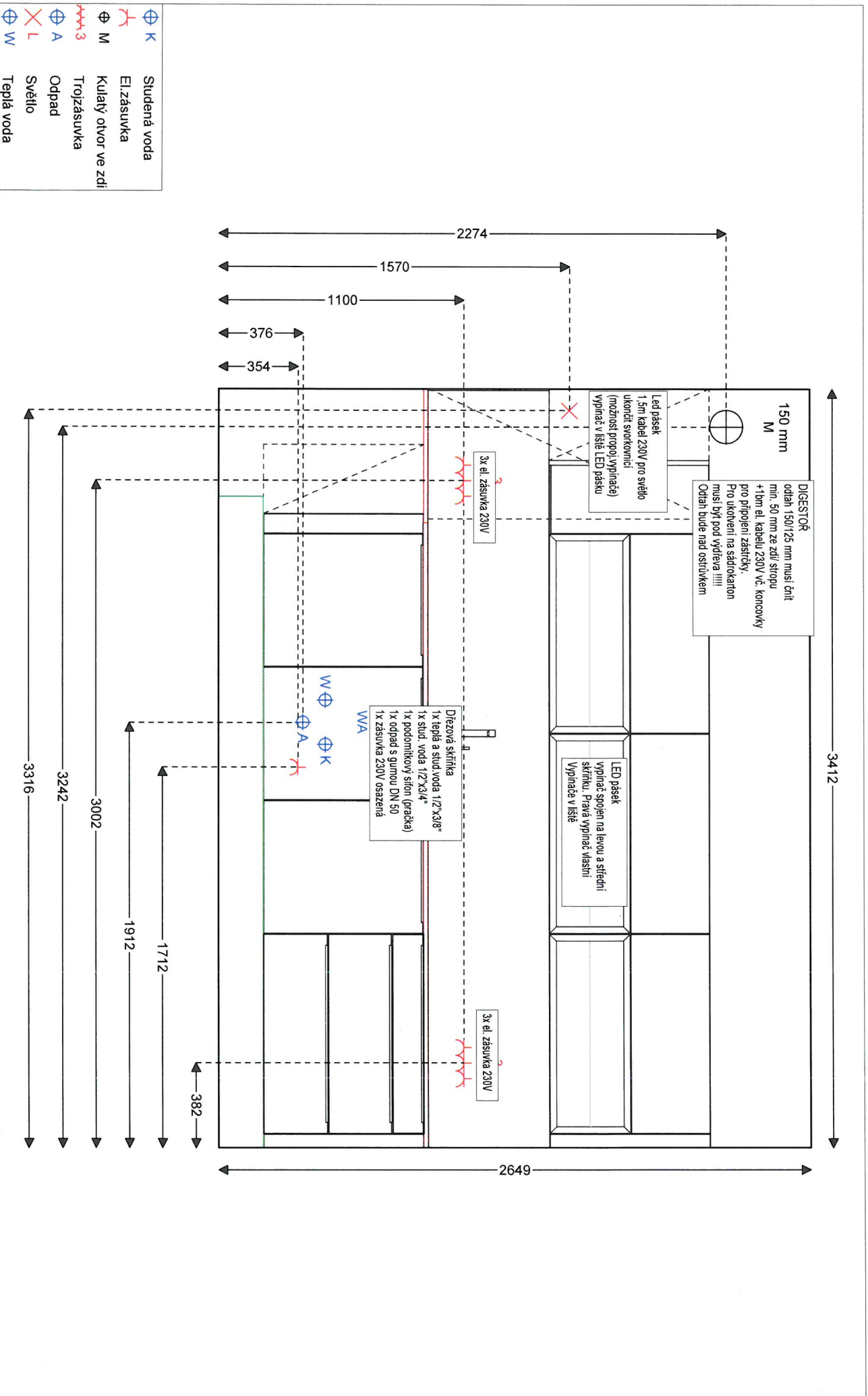
Zákazník byl seznámen:

Datum:.....

Podpis:



- 1 UWKR16 L
- 2 W60-02 L
- 3 UDI2A60 P
- 4 W60-02 P
- 5 UPPD20 L
- 6 UPPD20 L
- 7 UA90 L
- 8 UA90 L
- 9 HWK16-02 L
- 10 GD178-02 L
- 11 GO-02 P
- 12 HDI60-02 P
- 13 UED100-60 L
- 14 SPUDA-ASK60 L
- 14.1 007100001 L
- 15 GSBDE60-I L
- 16 UA90 L
- 17 UPPD20 L
- 18 CYLINDRAISOLAIX L
- 19 HWK16 L
- 20 WE65-02 L
- 21 WFLSQ90-02 L
- 22 WFLSQ90-02 L
- 23 WFLSQ90-02 L
- 24 WPPD20-02 L
- 25 FLIP-E L



benes
NÁBYTEK

Benes Nabytek
Studio Praha - HARFA
Ceskomoravská 1182/1
19000 Praha 9
Poradce: Martin Kubín, Telefon: +420 725 137 915.
E-mail: m.kubin@benesnabytek.cz

Instalační plán 1
Komise 2530/3
17.08.2018

Tomáš Klár
Praha
Praha

5930

900

1827

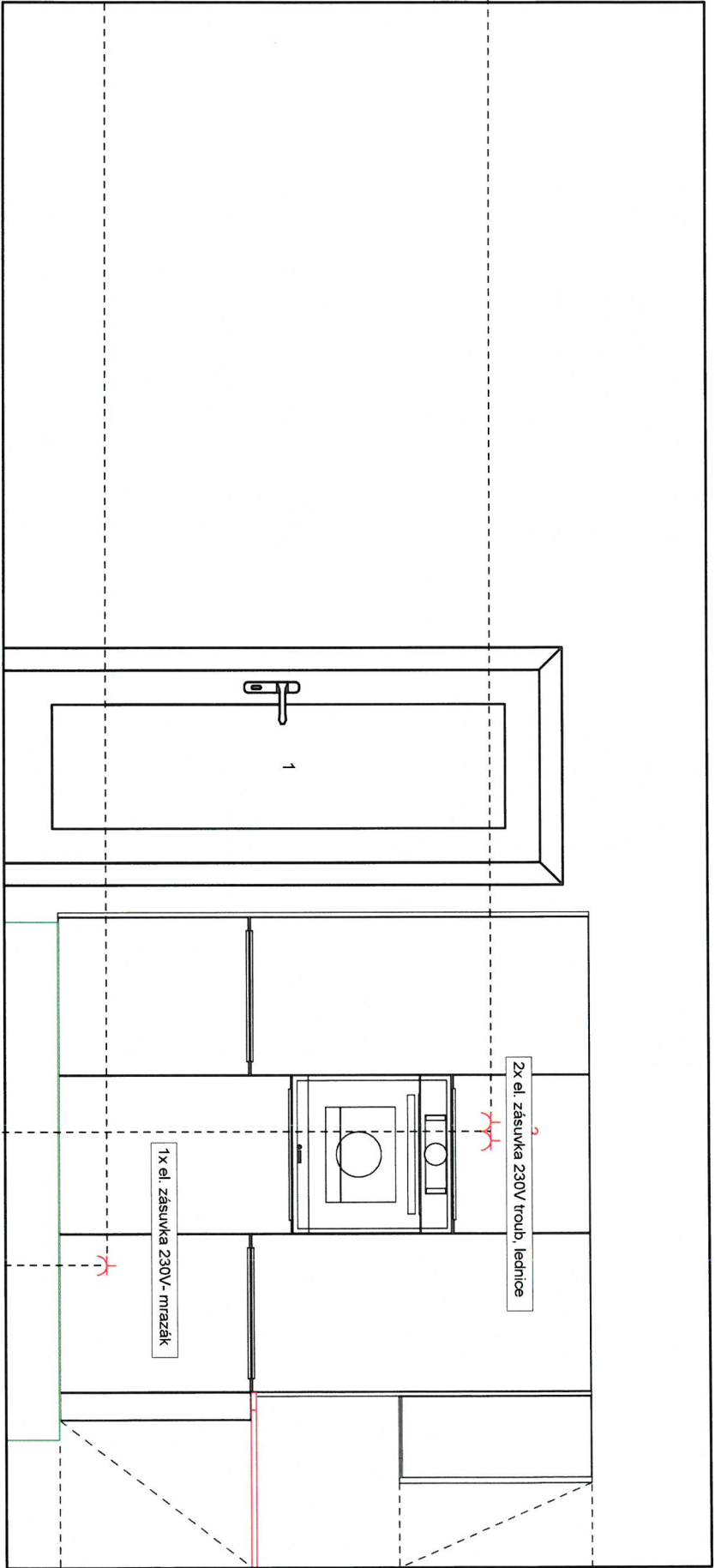
380

1653

1149

2100

2649



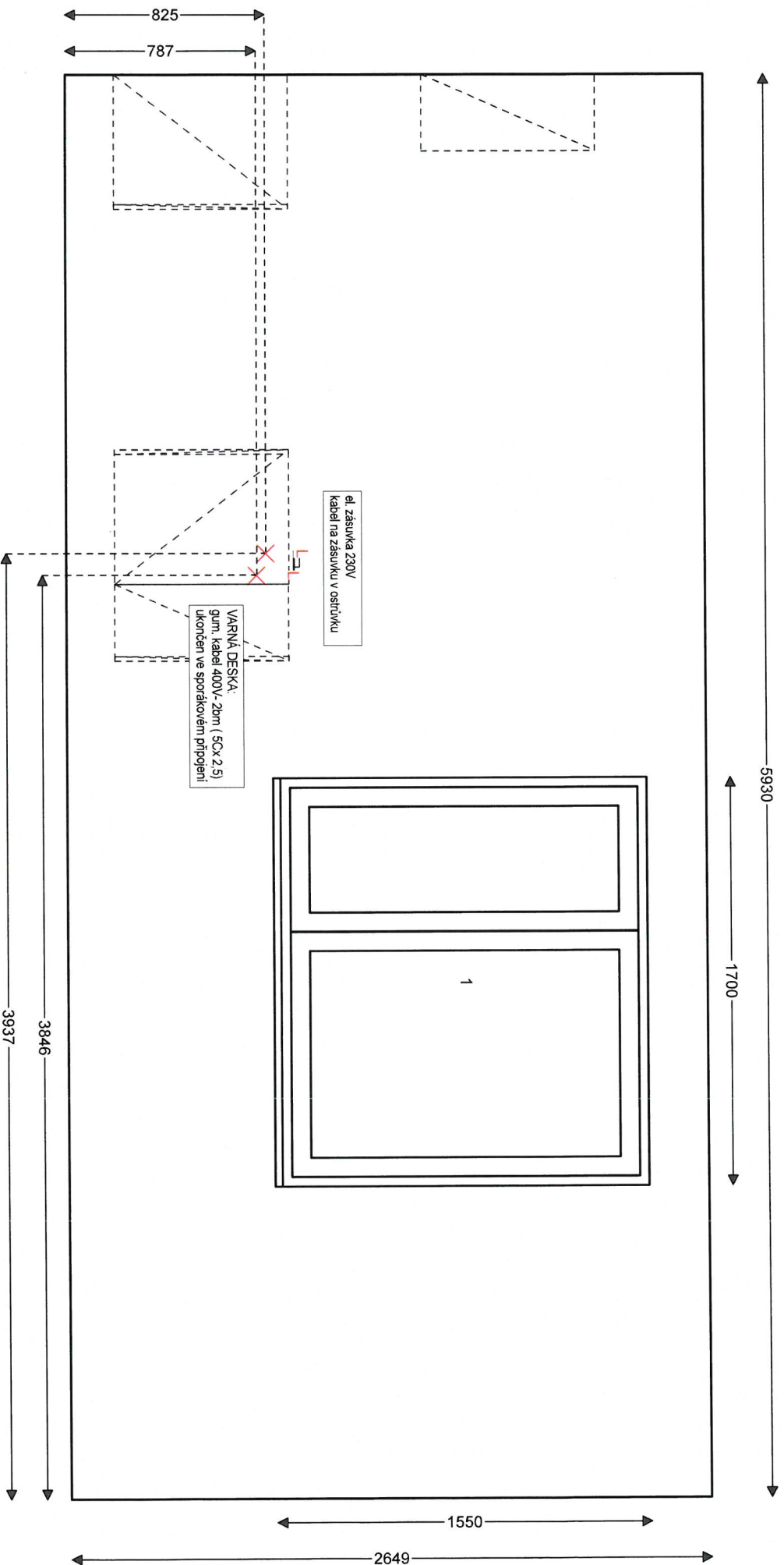
ELzásuvka
Dvojzásuvka

benes
NÁBYTEK

Benes Nábytek
Studio Praha - HARFA
Českomoravská 118/21
19000 Praha 9
Poradce: Martin Kubín, Telefon: +420 725 137 915,
E-mail: m.kubin@benesnabytek.cz

Instalační plán 4
Komise 2530/3
17.08.2018

Tomáš Klár
Praha
Praha



X L Světlo

benes
NÁBYTEK

Benes Nabytek
Studio Praha - HARFA
Ceskomoravská 118/21
19000 Praha 9
Poradce: Martin Kubín, Telefon: +420 725 137 915,
E-mail: m.kubin@benesnabytek.cz

Instalační plán 2
Komise 2530/3
17.08.2018

Tomáš Klár
Praha
Praha



Vypracovala Jana Křešáková 725 137 915



Benes Nabytek
Studio Praha - HARFA
Českomoravská 118/21
19000 Praha 9
Poradce: Martin Kubín, Telefon: +420 725 137 915,
E-mail: m.kubin@benesnabytek.cz

Perspektiva 1
Komise 2530/3

17.08.2018

Tomáš Klár
Praha
Praha
Telefon: 777 124 409