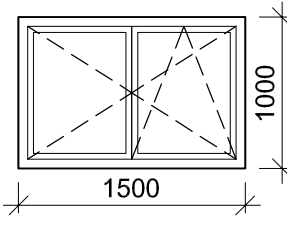
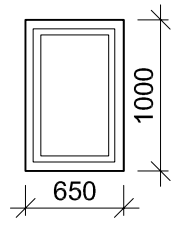
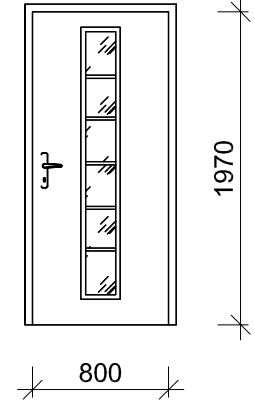


TABULKA VÝPLNÍ OTVORŮ - OKNA

OZNAČENÍ	SCHÉMA	POPIS	OTEVÍRÁNÍ	ZASKLENÍ	BARVA	KS
O-01	<p>STAVEBNÍ OTVOR 1500/1000</p> 	<p>PLASTOVÉ OKNO JEDNOKŘÍDLÉ OTEVÍRAVÉ A SKLÁPĚCÍ</p> <p>KŘÍDLO PROSKLENÉ TERMOIZOLAČNÍM TROJSKLEM</p> <p>OKENNÍ RÁMY A KŘÍDLOVÉ PROFILY PĚTIKOMOROVÉ KONSTRUKCE /Součinitel prostupu tepla $U_w=0,8/$</p> <p>SOUČÁSTÍ DODÁVKY OKNA JE KOVÁNÍ, VNITŘNÍ A VNĚJŠÍ PLASTOVÉ PARAPETY S PŘESAHEM</p>	KŘÍDLO OTEVÍRAVÉ A SKLÁPĚCÍ DOVNITŘ	TERMOIZOLAČNÍ TROJSKLO $U_g=0,7 \text{ W/m}^2\text{K}$	odstín DUB	4
O-03	<p>STAVEBNÍ OTVOR 660/1100</p> 	<p>HLINÍKOVÉ OKNO JEDNOKŘÍDLÉ OTEVÍRAVÉ A SKLÁPĚCÍ</p> <p>KŘÍDLO PROSKLENÉ TERMOIZOLAČNÍM TROJSKLEM</p> <p>OKENNÍ RÁMY A KŘÍDLOVÉ PROFILY PĚTIKOMOROVÉ KONSTRUKCE /Součinitel prostupu tepla $U_w=0,8/$</p> <p>SOUČÁSTÍ DODÁVKY OKNA JE KOVÁNÍ, VNITŘNÍ A VNĚJŠÍ PLASTOVÉ PARAPETY S PŘESAHEM</p> <p>PROTIPOŽÁRNÍ OKNO S ODOLNOSTÍ MINIMÁLNĚ EW 15DP1</p>	FIXNÍ	TERMOIZOLAČNÍ TROJSKLO $U_g=0,7 \text{ W/m}^2\text{K}$	odstín DUB	1
D03	<p>STAVEBNÍ OTVOR 900/2050</p> 	<p><u>VSTUPNÍ DVEŘE DO APARTMÁNŮ</u> PLASTOVÉ DVEŘE JEDNOKŘÍDLÉ OTOČNÉ</p> <p>DVEŘNÍ RÁMY PĚTIKOMOROVÉ KONSTRUKCE</p> <p>DVEŘNÍ KŘÍDLO O ROZMĚRU 800/2140 mm /členění bude upřesněno dle požadavků investora v průběhu realizace/</p> <p>KOVÁNÍ - SOUČÁST DODÁVKY DVEŘÍ</p>	P	DEKORATIVNÍ SKLO	odstín DUB	2xP

SCHÉMATICKÉ ZOBRAZENÍ VÝPLNÍ OTVORŮ JE KRESLENO PŘI POHLEDU NA FASÁDU,
SKUTEČNÉ ROZMĚRY OTVORŮ NUTNO OVĚŘIT NA STAVBĚ