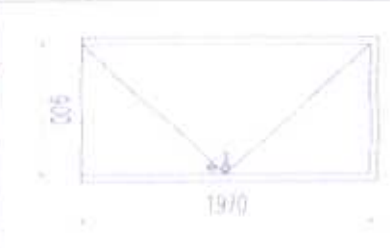


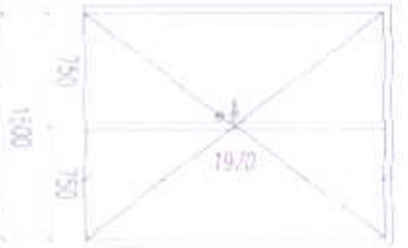
DVEŘE VNITŘNÍ

OZNAČENÍ	ZÁKLADNÍ POPIS	SCHEMA	DVEŘNÍ KŘÍDLO	ZARUBEN	KOVANÍ	POČET KUSŮ	
D1	DVEŘE VNITŘNÍ DŘEVĚNÉ PLNĚ DVOUKŘÍDLOVÉ OTVORNÉ ROZMĚR 750x1970 mm		PLNĚ HLADKÉ MÁPĚ TYP SAPPEL ELEGANT KONTOUR - WOODS 10 PROVEDENÍ KLIMA - S VYSOKOU ODOLNOSTÍ VŮČI MECHANICKE ZÁTĚŽI A VLHKOSTI PORUCH HP2 BARVA BILÁ	DELETOVA ZARUBEN PRO OSADATEČNOU MONTÁŽ ZARUBĚ ZINKOVANÁ + KOMAKIT	ROZETOVÉ KOVANÍ NEREZ AISI 304 KLÍMA/KLIKA TYP TWIN - ÚFO H 1801CM, 1824 ROZĚTA BEZPEČNOSTNÍ CYLINDRICKÁ BEZPEČNOSTNÍ VLOŽKA	1	2
POZNÁMKA	- PŘESNÉ ROZMĚRY DVEŘÍ NUTNO ZOVĚŘIT PŘI REALIZACI. PŘESNÉ TYP DVEŘÍ I KOVANÍ A BAREVNOU ÚPRAVU ÚRČÍ PROJEKTANT A INVESTOR PŘI REALIZACI NEBO LEPŠIMI, PŘI ZAMĚNĚ NESMÍ DOJÍT KE ZMĚNĚ KONCEPCE ŘEŠENÍ A KE SNÍŽENÍ TECHNICKÝCH PARAMETRŮ VÝROBKŮ A MATERIÁLŮ. VŠEKRE ZAMĚNY MUSÍ BÝT DOUSHLASENÝ PROJEKTANTEM A INVESTOREM						

DVEŘE VNITŘNÍ


OZNAČENÍ	ZÁKLADNÍ POPIS	SCHEMA	DVEŘNÍ KŘÍDLO	ZARUBEN	KOVANÍ	POČET KUSŮ	
D2	DVEŘE VNITŘNÍ DŘEVĚNÉ PLNĚ JEDNOKŘÍDLOVÉ OTVORNÉ ROZMĚR 900x1970 mm		PLNĚ HLADKÉ MÁPĚ TYP SAPPEL ELEGANT KONTOUR - WOODS 10 PROVEDENÍ KLIMA - S VYSOKOU ODOLNOSTÍ VŮČI MECHANICKE ZÁTĚŽI A VLHKOSTI PORUCH HP2 BARVA BILÁ	DELETOVA ZARUBEN PRO OSADATEČNOU MONTÁŽ ZARUBĚ ZINKOVANÁ + KOMAKIT	ROZETOVÉ KOVANÍ NEREZ AISI 304 KLÍMA/KLIKA TYP TWIN - ÚFO H 1801CM, 1824 ROZĚTA BEZPEČNOSTNÍ CYLINDRICKÁ BEZPEČNOSTNÍ VLOŽKA	1	1
POZNÁMKA	- PŘESNÉ ROZMĚRY DVEŘÍ NUTNO ZOVĚŘIT PŘI REALIZACI. PŘESNÉ TYP DVEŘÍ I KOVANÍ A BAREVNOU ÚPRAVU ÚRČÍ PROJEKTANT A INVESTOR PŘI REALIZACI NEBO LEPŠIMI, PŘI ZAMĚNĚ NESMÍ DOJÍT KE ZMĚNĚ KONCEPCE ŘEŠENÍ A KE SNÍŽENÍ TECHNICKÝCH PARAMETRŮ VÝROBKŮ A MATERIÁLŮ. VŠEKRE ZAMĚNY MUSÍ BÝT DOUSHLASENÝ PROJEKTANTEM A INVESTOREM						

DVEŘE VNITŘNÍ

označení	základní popis	schéma	dveřní křídlo	zaručen	kování	počet kusů
D1	DVEŘE VNITŘNÍ DVEŘEVNÉ PLNÉ DVOUKRÍDLÉ OTČIČNÉ ROZMĚR 2x 750x 970 mm		PLNÉ HLAVKÉ VÁPĚ TYP SÁPELÉ ELEKANT KOVANÍ - MODEL 10 PROJEDENÍ KLIMA - S VYSOKOU BEZPEČNOSTÍ VĚCI MECHANICKÉ ZATÍŽI A VĚHNOTI POVICH PPL BARVA BILÁ	OCELOVÁ ZARUBEN PRO DODATEČNOU MONTÁŽ	ROZETOVÉ KOVÁNÍ NEBEZ ASI 304 KLIMA/KLIKA TYP TWIN - ÚFO H 180TCM TR.4 ROZETA BEZPEČNOSTNÍ CYLINDRICKÁ BEZPEČNOSTNÍ VLOŽKA U NEAKTIVNÍHO KŘÍDLA DVEŘÍ ZASTŘEJE V HORNÍ/DOLNÍ ČÁSTI	2


POZNÁMKA - PŘESNÉ ROZMĚRY DVEŘÍ NUTNĚ DODAT PŘI REALIZACI. PŘESNÉ TYP DVEŘÍ, KOVÁNÍ A BARVNOU (PŘÍPADU ÚRO) PROJEKTANT A INVESTOR PŘI REALIZACI. VÝROBKY A MATERIÁLY UVEDENÉ V TĚTO PROJEKTOVÉ DOKUMENTACI JSOU ZVOLENY JAKO REFERENČNÍ, NAHRADIT JE LZE POUZE KVALITATIVNĚ SROVNATELNÝMI NEBO LEPŠÍMI, PŘI ZAMĚNĚ NESMÍ DOJÍT KE ZMĚNĚ KONCEPCE ŘEŠENÍ A KE SNÍŽENÍ TECHNICKÝCH PARAMETRŮ VÝROBKŮ A MATERIÁLŮ, VESKÉRE ZAMĚNÝ MUSÍ BÝT ODSOUHLÁSENÝ PROJEKTANTEM A INVESTOREM

DVEŘE VNITŘNÍ

označení	základní popis	schéma	dveřní křídlo	zaručen	kování	počet kusů
D2	DVEŘE VNITŘNÍ DVEŘEVNÉ PLNÉ JEDNOKRÍDLÉ OTČIČNÉ ROZMĚR 900x1970 mm		PLNÉ HLAVKÉ VÁPĚ TYP SÁPELÉ ELEKANT KOVANÍ - MODEL 10 PROJEDENÍ KLIMA - S VYSOKOU BEZPEČNOSTÍ VĚCI MECHANICKÉ ZATÍŽI A VĚHNOTI POVICH PPL BARVA BILÁ	OCELOVÁ ZARUBEN PRO DODATEČNOU MONTÁŽ	ROZETOVÉ KOVÁNÍ NEBEZ ASI 304 KLIMA/KLIKA TYP TWIN - ÚFO H 180TCM TR.4 ROZETA BEZPEČNOSTNÍ CYLINDRICKÁ BEZPEČNOSTNÍ VLOŽKA U NEAKTIVNÍHO KŘÍDLA DVEŘÍ ZASTŘEJE V HORNÍ/DOLNÍ ČÁSTI	1

POZNÁMKA - PŘESNÉ ROZMĚRY DVEŘÍ NUTNĚ DODAT PŘI REALIZACI. PŘESNÉ TYP DVEŘÍ, KOVÁNÍ A BARVNOU (PŘÍPADU ÚRO) PROJEKTANT A INVESTOR PŘI REALIZACI. VÝROBKY A MATERIÁLY UVEDENÉ V TĚTO PROJEKTOVÉ DOKUMENTACI JSOU ZVOLENY JAKO REFERENČNÍ, NAHRADIT JE LZE POUZE KVALITATIVNĚ SROVNATELNÝMI NEBO LEPŠÍMI, PŘI ZAMĚNĚ NESMÍ DOJÍT KE ZMĚNĚ KONCEPCE ŘEŠENÍ A KE SNÍŽENÍ TECHNICKÝCH PARAMETRŮ VÝROBKŮ A MATERIÁLŮ, VESKÉRE ZAMĚNÝ MUSÍ BÝT ODSOUHLÁSENÝ PROJEKTANTEM A INVESTOREM

DVEŘE VNITŘNÍ

OZNAČENÍ	ZÁKLADNÍ POPIS	SCHEMA	DVEŘNÍ KŘÍDLO	ZARUBEN	KOVANÍ	POČET KUSŮ
03	DVEŘE VNITŘNÍ DVOUKŘÍDLÉ PLNĚ JEDNOKŘÍDLÉ OTVORNÉ ROZMĚR 600x1970 mm		PLNĚ HLADKÉ NAPEŘ. TYP SAPPEL ELEGANT KONFORT - MODEL 10 PROJEKCE KLIMA - 5 VYSOKOU ODOLNOSTI VČ. MECHANICKÉ ZÁTĚŽI A VĚHVOSTI POMĚCH HP L BARVA BILÁ VĚTRACÍ ÚŘEŽKA - BILÝ PLAST 350x110 mm	OCHELOVÁ ZARUBĚŇ PRO DODATEČNOU MONTÁŽ ZARUBĚ ZINKOVANÁ + KOMARIT	ROZETOVÉ KOVANÍ KRUHOVÁ ROZĚTA, NEŘEZ A51 304 KLIMA/KLIMA TYP TWIN - UFO H. HROTOM, 15x4 1x ROZĚTA BB 1x ROZĚTA WC CYLINDRICKÁ VLOŽKA PAB	2
POZNÁMKA	- PŘESNÉ ROZMĚRY DVEŘÍ NUTNO DOKLÁDĚT PŘI REALIZACI. PŘESNÝ TYP DVEŘÍ I KOVANÍ A BARVNOU ÚPRAVU URČÍ PROJEKTANT A INVESTOR PŘI REALIZACI. - VÝROBKY A MATERIÁLY UVAŽENÉ V TĚTO PROJEKTOVÉ DOKUMENTACI JSOU ZVOLENY JAKO REFERENČNÍ, NABÍRAJÍ JE LZE POUŽÍT KVALITATIVNĚ SROVNATELNYMI NEBO LEPŠÍMI, PŘI ZAMĚNĚ NESMÍ DOJÍT KE ZMĚNĚ KONCEPCE ŘEŠENÍ A KE SNÍŽENÍ TECHNICKÝCH PARAMETRŮ VÝROBKŮ A MATERIÁLŮ. VESKÉRE ZAMĚNÝ MUSÍ BÝT ODSOUHLASENÝ PROJEKTANTEM A INVESTOREM					

DVEŘE VENKOVNÍ

OZNAČENÍ	ZÁKLADNÍ POPIS	SCHEMA	DVEŘNÍ KŘÍDLO	ZARUBEN	KOVANÍ	POČET KUSŮ
04	DVEŘE VENKOVNÍ PLASTOVÉ PLNĚ ALUPINKÉ DVOUKŘÍDLÉ OTVORNÉ ROZMĚR 1470x2500 mm U=1,2 W/m ² K		PLASTOVÉ PLNĚ S TĚPILNĚ ÚČINNÍMI BEZPEČNOSTI VÝPLNÍ	PLAŠOVÁ PLASTOVÁ DODATEČNĚ MONTOVANÁ ZARUBĚŇ	BEZPEČNOSTNÍ KOVANÍ KLIMA/KOULE NEŘEZ A41 TYP TWIN COLUMBUS H. ZORBT KS/LD/DT CYLINDRICKÁ VLOŽKA PAB	2
POZNÁMKA	- PŘESNÉ ROZMĚRY DVEŘÍ NUTNO DOKLÁDĚT PŘI REALIZACI. PŘESNÝ TYP DVEŘÍ I KOVANÍ A BARVNOU ÚPRAVU URČÍ PROJEKTANT A INVESTOR PŘI REALIZACI. - VÝROBKY A MATERIÁLY UVAŽENÉ V TĚTO PROJEKTOVÉ DOKUMENTACI JSOU ZVOLENY JAKO REFERENČNÍ, NABÍRAJÍ JE LZE POUŽÍT KVALITATIVNĚ SROVNATELNYMI NEBO LEPŠÍMI, PŘI ZAMĚNĚ NESMÍ DOJÍT KE ZMĚNĚ KONCEPCE ŘEŠENÍ A KE SNÍŽENÍ TECHNICKÝCH PARAMETRŮ VÝROBKŮ A MATERIÁLŮ. VESKÉRE ZAMĚNÝ MUSÍ BÝT ODSOUHLASENÝ PROJEKTANTEM A INVESTOREM					