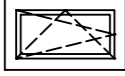

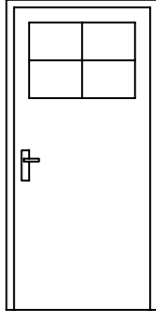
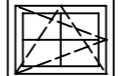
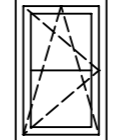
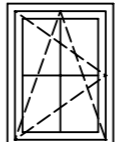


| OZNAČENÍ | SCHÉMATICKÝ OBRÁZEK POPIS | ROZMĚR MM | POČET KUSŮ | | | | POZNÁMKA |
|----------|--|--------------------------|------------|------|------|-------|---|
| | | | 1.PP | 1.NP | 2.NP | CELK. | |
| P1 |  <p>PLASTOVÉ OKNO OTEVÍRAVÉ A SKLÁPĚCÍ ZASKLENÉ DVOJSKLEM</p> | 800/470 | 4 | | | 4 | BARVA BÍLÁ SOUČINITEL PROSTUPU TEPLA $U=1,2W/m^2K$ ROZMĚRY NUTNO ZAMĚŘIT |
| P2 |  <p>PLASTOVÉ VCHODOVÉ DVEŘE ZASKLENÉ DVOJSKLEM PRAVÉ</p> | 1100/2050 (1000/1970) | | 1 | | 1 | BARVA BÍLÁ SOUČINITEL PROSTUPU TEPLA $U=1,2W/m^2K$ ROZMĚRY NUTNO ZAMĚŘIT |
| P3 |  <p>PLASTOVÉ VCHODOVÉ DVEŘE ZASKLENÉ DVOJSKLEM PRAVÉ</p> | 1050/2000 (800/1970) | | 1 | | 1 | BARVA BÍLÁ SOUČINITEL PROSTUPU TEPLA $U=1,2W/m^2K$ ROZMĚRY NUTNO ZAMĚŘIT |

| OZNAČENÍ | SCHÉMATICKÝ OBRÁZEK POPIS | ROZMĚR MM | POČET KUSŮ | | | | POZNÁMKA |
|----------|--|--------------|------------|------|------|-------|---|
| | | | 1.PP | 1.NP | 2.NP | CELK. | |
| P4 |  <p>PLASTOVÉ OKNO OTEVÍRAVÉ A SKLÁPĚCÍ ZASKLENÉ DVOJSKLEM</p> | 700/550 | | 1 | | 1 | BARVA BÍLÁ SOUČINITEL PROSTUPU TEPLA $U=1,2W/m^2K$ ROZMĚRY NUTNO ZAMĚŘIT |
| P5 |  <p>PLASTOVÉ OKNO OTEVÍRAVÉ A SKLÁPĚCÍ ZASKLENÉ DVOJSKLEM</p> | 600/950 | | 1 | | 1 | BARVA BÍLÁ SOUČINITEL PROSTUPU TEPLA $U=1,2W/m^2K$ ROZMĚRY NUTNO ZAMĚŘIT |
| P6 |  <p>PLASTOVÉ OKNO OTEVÍRAVÉ A SKLÁPĚCÍ ZASKLENÉ DVOJSKLEM</p> | 700/950 | | 4 | | 4 | BARVA BÍLÁ SOUČINITEL PROSTUPU TEPLA $U=1,2W/m^2K$ ROZMĚRY NUTNO ZAMĚŘIT |