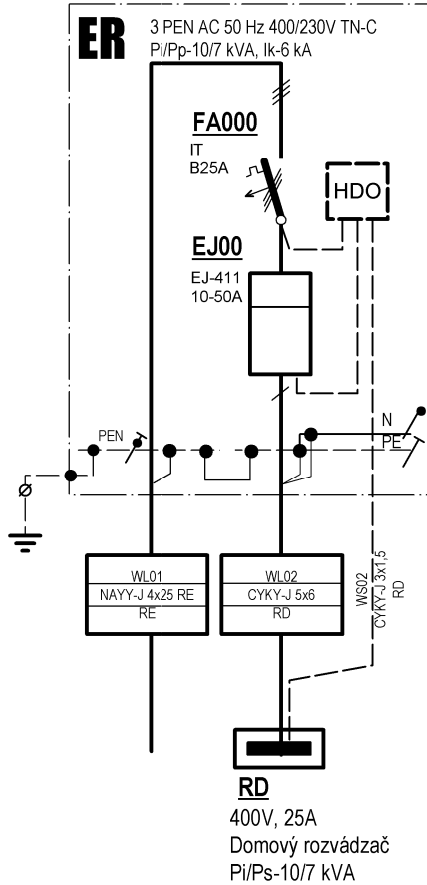


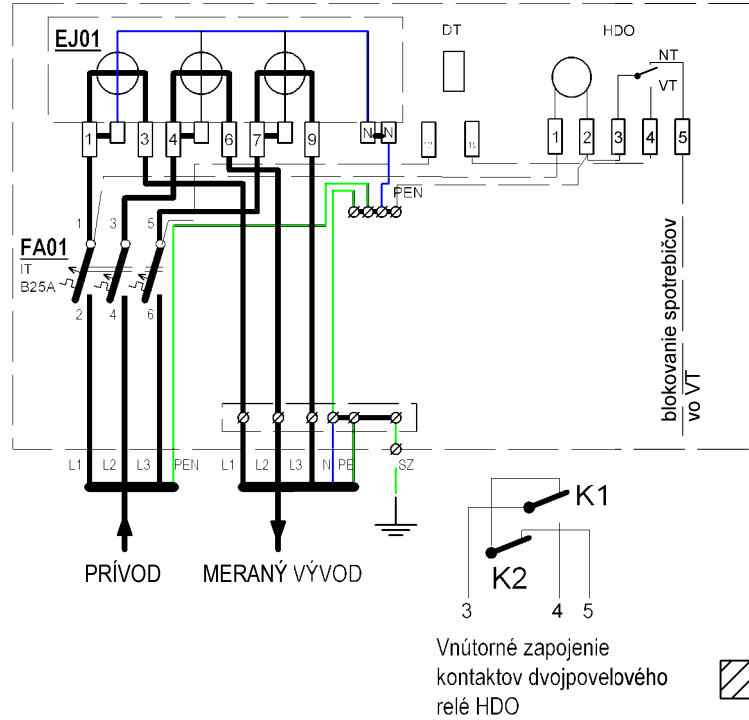
**NN ELEKTRICKÁ PŘÍPOJKA**  
**RD Sady nad Torysou parc.č.:č.330**

# SO-02: ODBERNÉ ELEKTRICKÉ ZARIADENIE: JEDNOPOLOVÁ SCHÉMA

**ELEKTROMEROVÝ ROZVÁDZAČ**  
 ER-K-PR 2T3F 1x25A, KMZ 10098686  
 TYP: HASMA RE 1.0 K 402

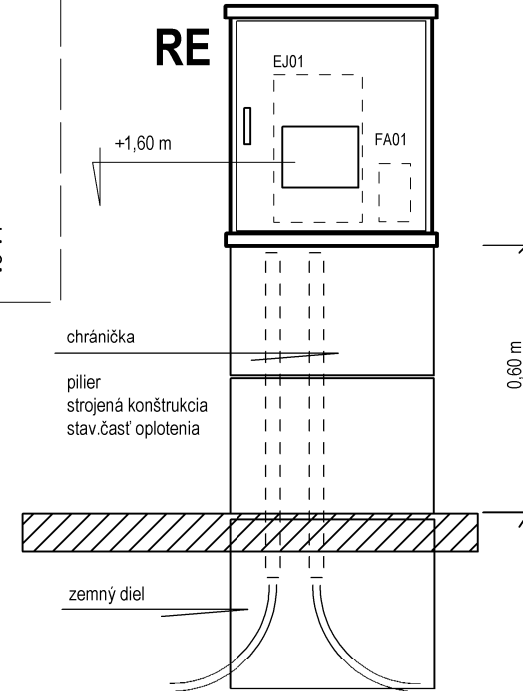


**ZAPOJENIE ELEKTROMEROVÉHO  
 ROZVÁDZAČA PODĽA VSD**  
 schéma č.4



Vnútrné zapojenie  
 kontaktov dvojpoľového  
 relé HDO

**ELEKTROMEROVÝ ROZVÁDZAČ**  
 Typ Hasma RE1.0 K 402  
 ER-K-PR 2T3F 1x25A, KMZ 10098686  
 TYP: HASMA RE 1.0 K 402



**POZNÁMKA !**  
 V tejto dokumentácii sú navrhnuté komponenty, ako prípojková skriňa, kábel NN prípojky a skriňa merania zo štandardizovaných komponentov správcu distribučnej sústavy VSD a.s. od výrobcu Hasma. Ako skriňu merania je možné použiť aj iný štandardizovaný a certifikovaný typ, v prípade dohody so správcom distribučnej sústavy.

## MONTÁŽNA SCHÉMA

PROJEKTOVAL: DUDÁŠ Ladislav	MIERKA:	NÁZOV:		ZÁKAZKA Č.:	
KRESLIL: DUDÁŠ Ladislav	FORMÁT:	<b>NN ELEKTRICKÁ PŘÍPOJKA</b>		ARCHIVNE Č.:	
KONTROLOVAL:	DÁTUM: Máj 2013			LIST Č.:	
				PS-21-13	<b>5</b>