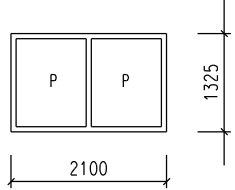
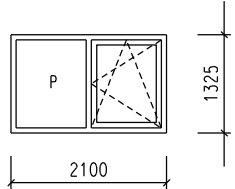
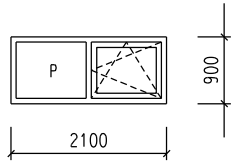
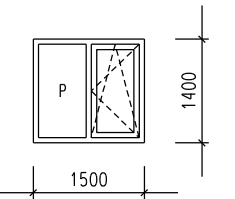
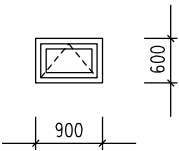
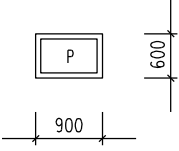
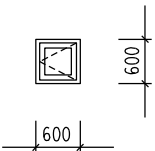
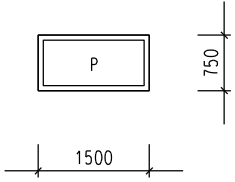
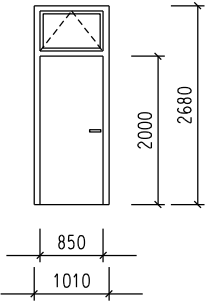
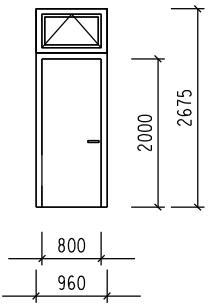
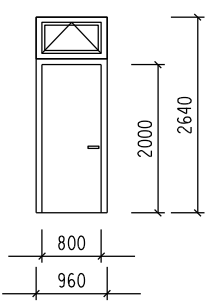
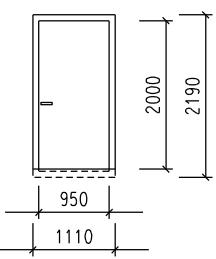
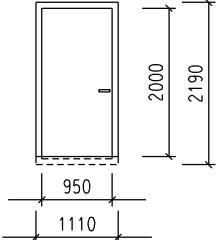
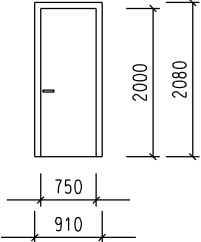
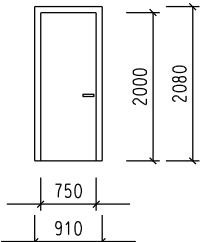
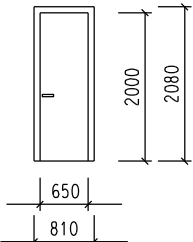
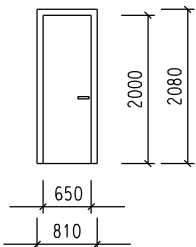


Pol.	Rozmer	Schéma	Popis	Kusov
W1	2100x1325		DVOJKRÍDLOVÉ OKNO, PLASTOVÉ, BIELE, U=I, PEVNÉ ZASKLENIE, IZOLAČNÉ DVOJSKLO  OSADENIE PARONEPRIEPUSŤNÁ FÓLIA A EXPANZNÁ PÁSKA  BEZ PARAPETOV	4
W2	2100x1325		DVOJKRÍDLOVÉ OKNO, PLASTOVÉ, BIELE, U=I, PEVNÉ ZASKLENIE / OTVÁRAVOSKLOPNÉ IZOLAČNÉ DVOJSKLO OSADENIE PARONEPRIEPUSŤNÁ FÓLIA A EXPANZNÁ PÁSKA SIEŤKA PROTI HMYZU  VNÚTORNÝ SYSTÉM.PARAPET PLAST BIELY	1
			BEZ PARAPETOV	2
W3	2100x900		DVOJKRÍDLOVÉ OKNO, PLASTOVÉ, BIELE, U=I, PEVNÉ ZASKLENIE / OTVÁRAVOSKLOPNÉ IZOLAČNÉ DVOJSKLO OSADENIE PARONEPRIEPUSŤNÁ FÓLIA A EXPANZNÁ PÁSKA SIEŤKA PROTI HMYZU  VNÚTORNÝ SYSTÉM.PARAPET PLAST BIELY	3
W4	1500x1400		DVOJKRÍDLOVÉ OKNO, PLASTOVÉ, BIELE, U=I, PEVNÉ ZASKLENIE / OTVÁRAVOSKLOPNÉ IZOLAČNÉ DVOJSKLO OSADENIE PARONEPRIEPUSŤNÁ FÓLIA A EXPANZNÁ PÁSKA SIEŤKA PROTI HMYZU  VNÚTORNÝ SYSTÉM.PARAPET PLAST BIELY	1
VONKAJŠIE VÝPLNE OTVOROV - OKNÁ SÚ KRESLENÉ V SMERE Z INTERIÉRU !				

Pol.	Rozmer	Schéma	Popis	Kusov
W5	900x600		JEDNOKRÍDLOVÉ OKNO, PLASTOVÉ, BIELE, U=1, SKLOPNÉ, IZOLAČNÉ DVOJSKLO OSADENIE PARONEPRIEPUSŤNÁ FÓLIA A EXPANZNÁ PÁSKA SIETKA PROTI HMYZU  VNÚTORNÝ SYSTÉM, PARAPET PLAST BIELY	2
			BEZ PARAPETOV	2
W6	900x600		JEDNOKRÍDLOVÉ OKNO, PLASTOVÉ, BIELE, U=1, PEVNÉ ZASKLENIE, IZOLAČNÉ DVOJSKLO  OSADENIE PARONEPRIEPUSŤNÁ FÓLIA A EXPANZNÁ PÁSKA  VNÚTORNÝ SYSTÉM, PARAPET PLAST BIELY	1
W7	600x600		JEDNOKRÍDLOVÉ OKNO, PLASTOVÉ, BIELE, U=1, OTVÁRAVÉ, IZOLAČNÉ DVOJSKLO OSADENIE PARONEPRIEPUSŤNÁ FÓLIA A EXPANZNÁ PÁSKA SIETKA PROTI HMYZU  BEZ PARAPETOV	3
W8	1500x750		JEDNOKRÍDLOVÉ OKNO, PLASTOVÉ, BIELE, U=1, PEVNÉ ZASKLENIE, IZOLAČNÉ DVOJSKLO  OSADENIE PARONEPRIEPUSŤNÁ FÓLIA A EXPANZNÁ PÁSKA  BEZ PARAPETOV	1
VONKAJŠIE VÝPLNE OTVOROV - OKNÁ SÚ KRESLENÉ V SMERE Z INTERIÉRU !				

Pol.	Rozmer	Schéma	Popis	Kusov
W9	1010x2680 DVERE 850x2000		VONKAJŠIE DVERE, PLNÉ, ĽAVÉ PLASTOVÉ, BIELE, U=I, S NADSVETLÍKOM - SKLOPNÉ OKNO IZOLAČNÉ DVOJSKLO OSADENIE PARONEPRIEPUSTNÁ FÓLIA A EXPANZNÁ PÁSKA SIEŤKA PROTI HMYZU KOVANIE KĽUČKA/KĽUČKA ZÁMOK BEZPEČNOSTNÝ	1
W10	960x2675 DVERE 800x2000		VONKAJŠIE DVERE, PLNÉ, ĽAVÉ PLASTOVÉ, BIELE, U=I, S NADSVETLÍKOM - SKLOPNÉ OKNO IZOLAČNÉ DVOJSKLO OSADENIE PARONEPRIEPUSTNÁ FÓLIA A EXPANZNÁ PÁSKA SIEŤKA PROTI HMYZU KOVANIE KĽUČKA/KĽUČKA ZÁMOK BEZPEČNOSTNÝ	1
W11	960x2640 DVERE 800x2000		VONKAJŠIE DVERE, PLNÉ, ĽAVÉ PLASTOVÉ, BIELE, U=I, S NADSVETLÍKOM - SKLOPNÉ OKNO IZOLAČNÉ DVOJSKLO OSADENIE PARONEPRIEPUSTNÁ FÓLIA A EXPANZNÁ PÁSKA SIEŤKA PROTI HMYZU KOVANIE KĽUČKA/KĽUČKA ZÁMOK BEZPEČNOSTNÝ	1
W12	1110x2190 DVERE 950x2000		VNÚTORNÉ DVERE, PLNÉ, PRAVÉ PLASTOVÉ, BIELE, U=I, KOVANIE KĽUČKA/KĽUČKA ZÁMOK BEZPEČNOSTNÝ  BEZ PRAHU - PREPOJENIE RÁMU -30mm POD ÚROVŇOU PODLAHY	1

Pol.	Rozmer	Schéma	Popis	Kusov
W13	1110x2190 DVERE 950x2000		VNÚTORNÉ DVERE, PLNÉ, ĽAVÉ PLASTOVÉ, BIELE, U=I, KOVANIE KĽUČKA/KĽUČKA ZÁMOK BEZPEČNOSTNÝ  BEZ PRAHU - PREPOJENIE RÁMU -30mm POD ÚROVŇOU PODLAHY	6
W14	910x2080 DVERE 750x2000		VNÚTORNÉ DVERE, PLNÉ, PRAVÉ PLASTOVÉ, BIELE, U=I, KOVANIE KĽUČKA/KĽUČKA ZÁMOK BEZPEČNOSTNÝ	1
W15	910x2080 DVERE 750x2000		VNÚTORNÉ DVERE, PLNÉ, ĽAVÉ PLASTOVÉ, BIELE, U=I, KOVANIE KĽUČKA/KĽUČKA ZÁMOK BEZPEČNOSTNÝ	4
W16	810x2080 DVERE 650x2000		VNÚTORNÉ DVERE, PLNÉ, PRAVÉ PLASTOVÉ, BIELE, U=I, KOVANIE KĽUČKA/KĽUČKA BEZ ZÁMKU	1

Pol.	Rozmer	Schéma	Popis	Kusov
W13	810x2080 DVERE 650x2000	 <p>The diagram shows a door with a total width of 810 and a total height of 2080. A smaller section, likely representing the door's opening or a specific detail, has a width of 650 and a height of 2000.</p>	VNÚTORNÉ DVERE, PLNÉ, ĽAVÉ PLASTOVÉ, BIELE, U=I, KOVANIE KĽUČKA/KĽUČKA BEZ ZÁMKU	1