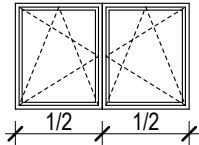





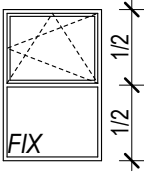





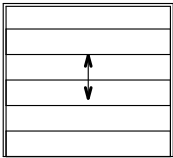
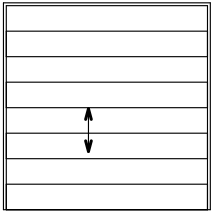
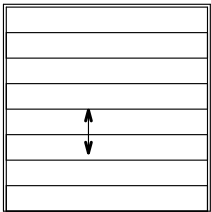
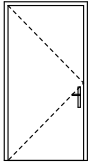


TABULKA VÝPLNÍ OTVORŮ V OBVODOVÝCH KONSTRUKCÍCH:

ozn.	nákres	rozměry [mm] šířka x výška	U_w [W / (m ² *K)]	počet kusů	popis
OZ1		2300 x 1400	1,1	4	nové plastové okno se středovým sloupkem, zasklené dvojsklem, nový vnitřní a vnější parapet
OZ2		1900 x 1300	-	1	stávající plastové okno, osadit pouze nový vnější parapet
OZ3		1200 x 1300	-	9	stávající plastové okno, osadit pouze nový vnější parapet
OZ4		450 x 950	1,1	3	nové plastové okno zasklené dvojsklem, nový vnitřní a vnější parapet
OZ5		2000 x 1750	1,1	1	nové plastové okno zasklené dvojsklem se vzorem dýha, neotevíravé, nový vnitřní a vnější parapet, bourání luxfer
OZ6		600 x 1000	1,1	5	nové plastové okno zasklené dvojsklem, nový vnitřní a vnější parapet
OZ7		1300 x 2000	1,1	1	nové plastové okno zasklené dvojsklem, nový vnitřní a vnější parapet, dolní polovina pevně zasklená bezpečnostním sklem
OZ8		1000 x 600	1,1	1	nové plastové okno zasklené dvojsklem, nový vnější parapet
OZ9		1200 x 900	1,1	7	nové plastové okno zasklené dvojsklem, nový vnější parapet
OZ10		500 x 1000	1,1	2	nové plastové okno zasklené dvojsklem, nový vnitřní a vnější parapet
OZ11		1300 x 1950	-	1	stávající plastové okno, osadit pouze nový vnější parapet
OZ12		1700 x 1200	-	3	stávající plastové okno, osadit pouze nový vnější parapet

ozn.	nákres	rozměry [mm] šířka x výška	U_w [W / (m ² *K)]	počet kusů	popis
DO1		1600 x 2300	-	1	stávající plastové dveře bez výměny
DO2		1200 x 2400	-	1	stávající plastové dveře bez výměny
DO3		1000 x 2100	-	3	stávající plastové dveře bez výměny
DO4		3000 x 2700	max. 2,2	2	nová sekční vrata s elektropohonem
DO5		3650 x 3800	max. 2,2	1	nová sekční vrata s elektropohonem
DO6		3650 x 4350	max. 2,2	1	nová sekční vrata s elektropohonem
DO7		1000 x 2200	max. 1,5	1	dveře plastové jednokřídlé otevíravé ven, levé, neprůsvitná sendvičová výplň, stávající otvor zvýšit o 450 mm (osadit 3x RZP 149x14x14 a vybourat nadpraží)

Poznámka k výplním otvorů:

- 1) U oken je požadováno použití profilu se stavební hloubkou min. 78 mm a se středovým těsněním a teplým zasklívacím rámečkem - ne hliník. Okna budou zasklená dvojsklem, nebo trojsklem - důležité je plnění celkového součinitele prostupu tepla.
- 2) Přesné rozměry výplní otvorů budou doměřeny přímo na stavbě, nákresy výplní jsou při pohledu zvenku.
- 3) Barevný odstín výplní bude oboustranná bílá (garážová vrata v šedém odstínu).
- 4) Parapety v exteriéru budou z pozinkovaného plechu, r.š. ~450 mm, parapety v interiéru budou plastové š. 300 mm
- 5) Výplně otvorů budou, vzhledem k tomu, že již některá okna jsou po výměně, do stávající pozice ve zdivu a pevné rámy vč. parapetu budou zatepleny fasádním izolantem tl. min. 30 mm, pod parapetním oplechováním bude izolant také překryt lepící stěrkou s tkaninou!