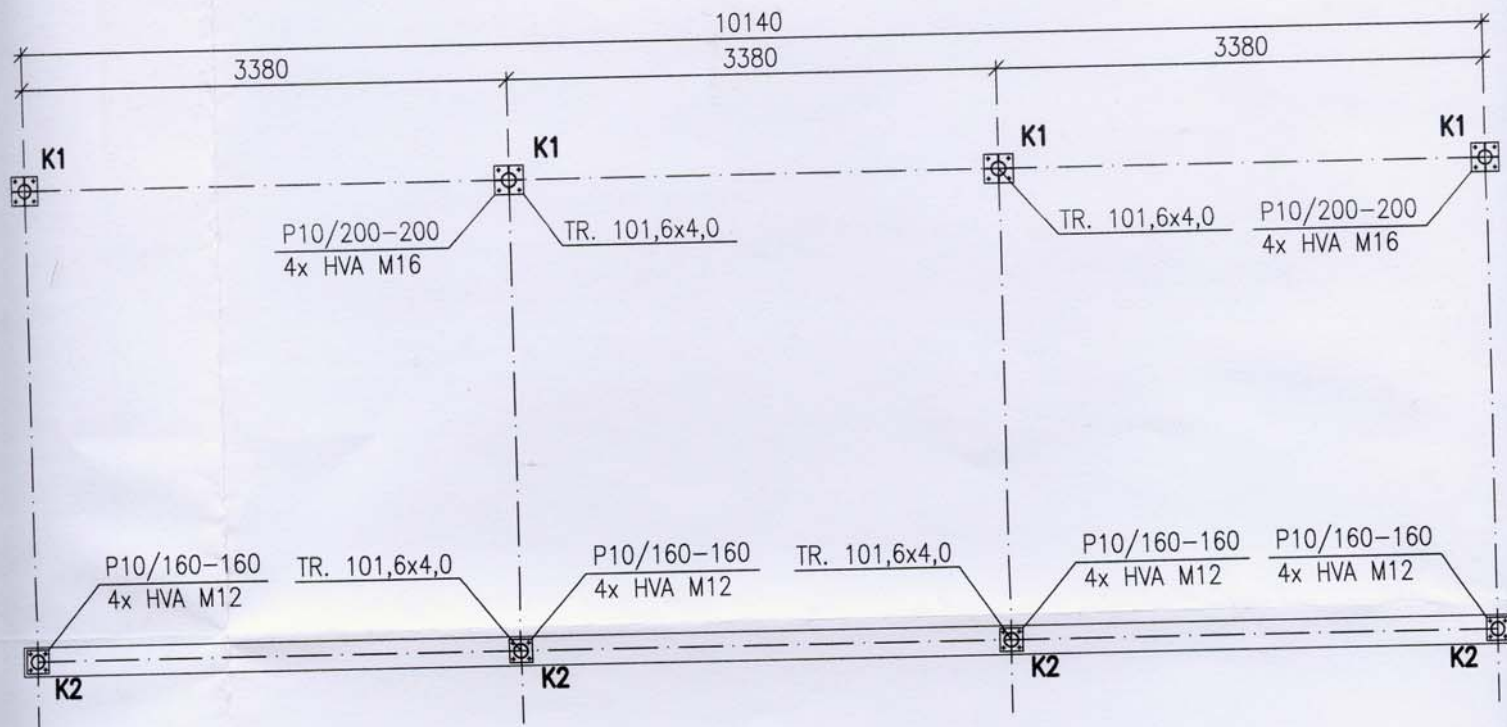
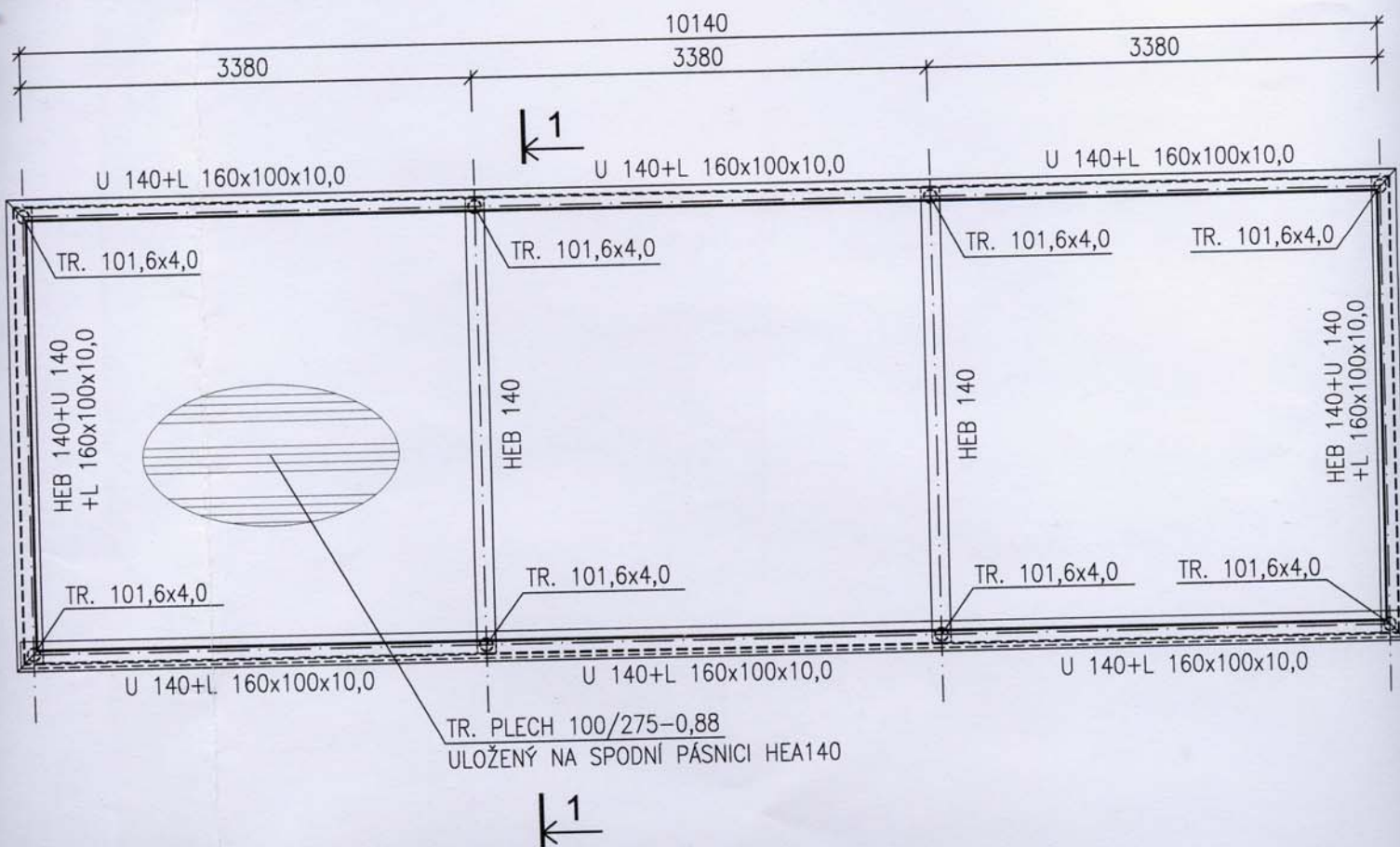


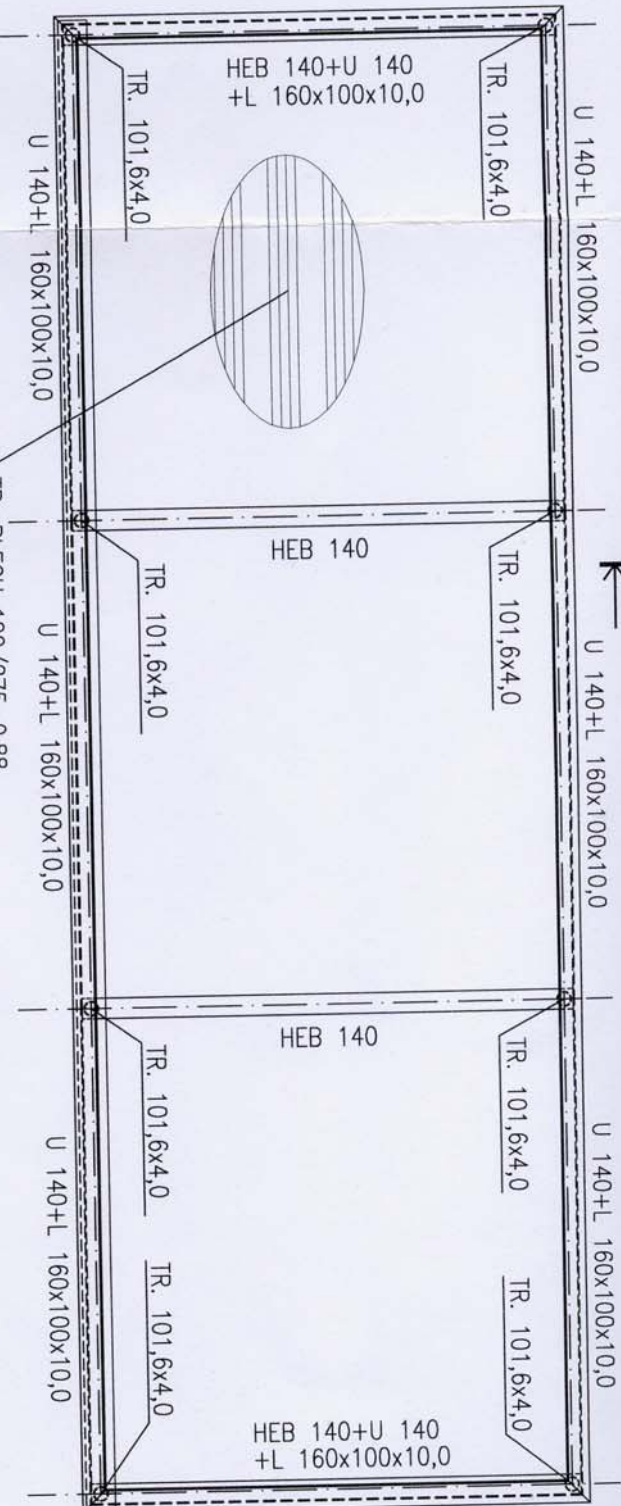
# DORYS KOTVENÍ 1:50



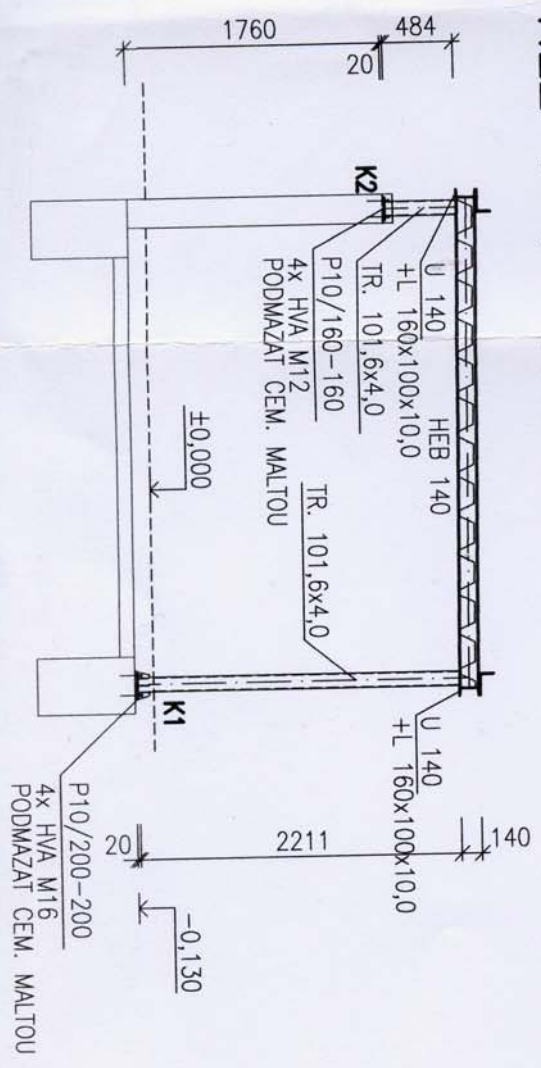
# DORYS STŘECHY 1:50



3500  
3275  
125  
100

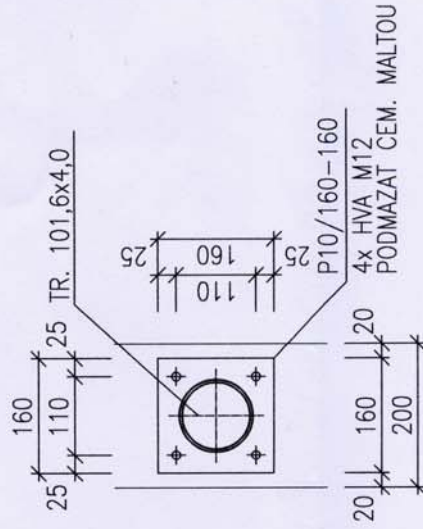
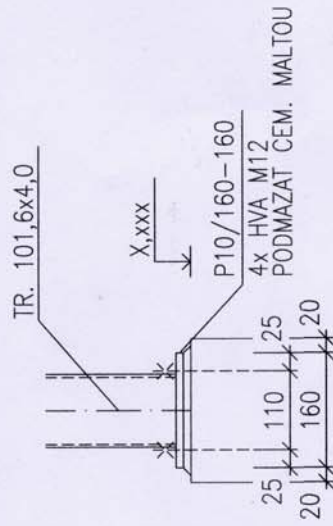
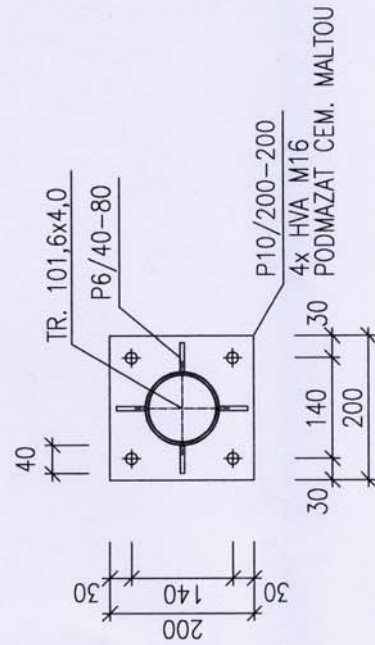
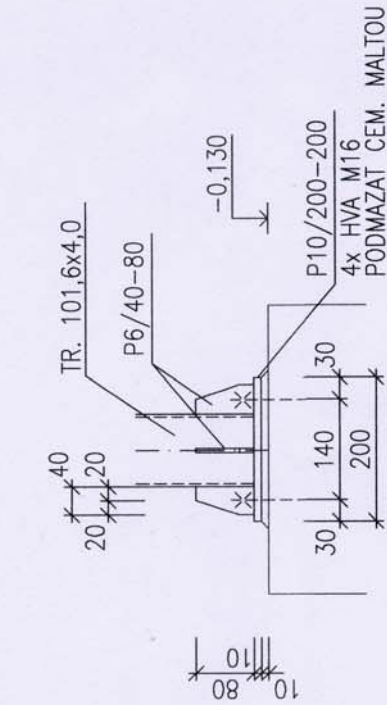


# ŘEZ 1-1 1:50



# DETAIL K1 1:10

# DETAIL K2 1:10



# VÝKAZ OCELI

KS	NÁZEV	JEDNOTKOVÁ	CELKOVÁ	JEDNOTKOVÁ	JEDNOTKOVÁ	CELKOVÁ	NÁTĚROVÁ	OZNAČENÍ
		DĚLKA mm	DĚLKA m (m <sup>2</sup> )	HMOTNOST kg/m (m <sup>2</sup> )	PLOCHA m <sup>2</sup> /m	HMOTNOST kg	PLOCHA m <sup>2</sup>	MATERIÁLU
Výkaz oceli								
4	HEB 140	3410	13,64	33,70	0,81	459,7	11,05	S 235
2	U140	3530	7,06	16,00	0,49	113,0	3,46	S 235
4	U140	3510	14,04	16,00	0,49	224,6	6,88	S 235
2	U140	3380	6,76	16,00	0,49	108,2	3,31	S 235
4	TR. 101,6x4,0	485	1,94	9,65	0,32	18,7	0,62	S 235
4	TR. 101,6x4,0	2215	8,86	9,65	0,32	85,5	2,84	S 235
2	L 160x100x10,0	3530	7,06	19,75	0,51	139,4	3,60	S 235
4	L 160x100x10,0	3510	14,04	19,75	0,51	277,3	7,16	S 235
2	L 160x100x10,0	3380	6,76	19,75	0,51	133,5	3,45	S 235
4	PL 10 - 200	200	0,80	16,00	0,42	12,8	0,34	S 235
4	PL 10 - 160	160	0,64	12,80	0,34	8,2	0,22	S 235
16	PL 8 - 40	80	1,28	2,56	0,10	3,3	0,12	S 235
16	ŠR. M - 16	150	2,40	1,58		3,8		HVA
16	ŠR. M - 12	120	1,92	0,89		1,7		HVA
<b>Celkem:</b>						<b>1589,6</b>	<b>43,04</b>	
Rekapitulace materiálu:								
Výkaz oceli						1589,6kg	43,04 m <sup>2</sup>	
Celkem:						1589,6kg	43,04 m <sup>2</sup>	
Drobný a spojovací materiál: 8,0%						127,2kg	3,44 m <sup>2</sup>	
Celkem hmotnost (nátěrová plocha) OK:						<b>1716,8kg</b>	<b>46,48 m<sup>2</sup></b>	
Trapézový plech TR 100/275-0,88:				10,600	39,00	413,40		
Prirážka: 15,0%						62,01		
Celkem hmotnost trapézového plechu:						<b>475,4kg</b>		