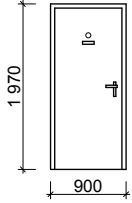
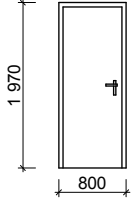
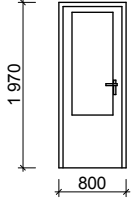
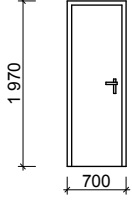
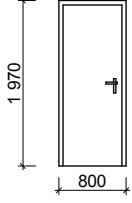
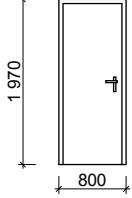


Odkaz	Schema rozměr v mm	Popis	Počet						
			1. PP	1. NP	2. NP	3. NP	4. NP	5. NP	Σ
L 1 P	900/1970 	Dřevěné dveře jednokřídlové, vchodové, otočné, plné, hladké, s polodrážkou, zámek vložkový FAB, kukátko, jmenovka, kování klika - koule, do ocelové zárubně vč. práhu <b>POŽÁRNÍ ODOLNOST EI 30 DP3</b>	-	2	2	2	2	-	8
			-	1	3	3	3	2	12
L 2 P	800/1970 	Dřevěné dveře jednokřídlové, otočné, plné, hladké, s polodrážkou, zámek vložkový FAB, kování klika - koule, do ocelové zárubně vč. práhu	8	-	-	-	-	-	8
			8	-	-	-	-	-	8
L 3 P	800/1970 	Dřevěné dveře SAPELi nebo SEPOS, jednokřídlové, otočné, ze 2/3 prosklené, hladké, s polodrážkou, zámek obyčejný, kování klika - klika, do obložkové zárubně VČ. PŘECHODOVÉ LIŠTY	-	5	6	6	6	3	26
			-	4	3	3	3	3	16
L 4 P	700/1970 	Dřevěné dveře SAPELi nebo SEPOS jednokřídlové, otočné, plné, hladké, s polodrážkou, zámek obyčejný, kování klika - klika, do obložkové zárubně VČ. PŘECHODOVÉ LIŠTY	-	4	5	5	5	2	21
			-	1	4	4	4	2	15
L 5 P	800/1970 	Dřevěné dveře jednokřídlové, vnitřní, otočné, plné, hladké, s polodrážkou, zámek vložkový FAB, kování klika - klika, do ocelové zárubně vč. práhu	-	-	-	-	-	-	-
			-	1	-	-	-	-	1
L 6 P	800/1970 	Dřevěné dveře jednokřídlové, vnitřní, otočné, plné, hladké, s polodrážkou, samozavírač, zámek vložkový FAB, kování klika - klika, do ocelové zárubně vč. práhu <b>POŽÁRNÍ ODOLNOST EI 30 DP3 - C</b>	1	-	1	1	1	1	5
			-	1	-	-	-	-	1