

SCHÉMA OKEN BUDOVY E 9

Parametry oken:

RÁMEČKOVÁ OKNA DŘEVĚNÁ, MODŘÍNOVÁ
NÁTĚR HNĚDÝ, ZASKLENÍ JEDNODUCHÝM
ČIRÝM SKLEM

POHLED Z INTERIÉRU

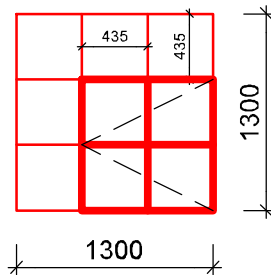
ROZMĚRY JSOU ORIENTAČNÍ, NUTNÉ PŘED VÝROBOU ZAMĚŘIT

KAŽDÉ OTVÍRACÍ KŘÍDLO BUDE OPATŘENO KLIKOU, A HÁČKY NA ZAJIŠTĚNÍ POZICE
OTEVŘENÉHO OKNA.

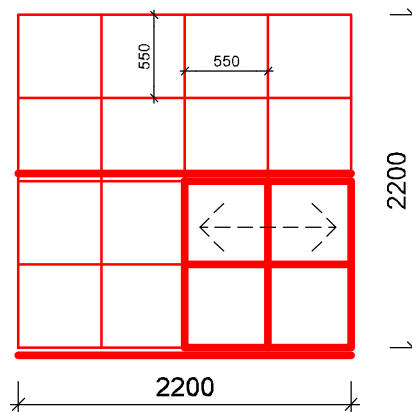
VYSOUVACÍ ČÁST OKNA BUDE MÍT VŽDY 2 ÚCHOPY UVNITŘ, PŘÍPADNĚ 1 VENKU

STĚNA 1:

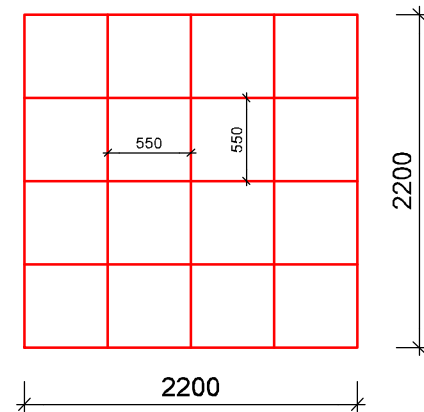
okna 01-04
otvírání ven



okna 05, 06, 08



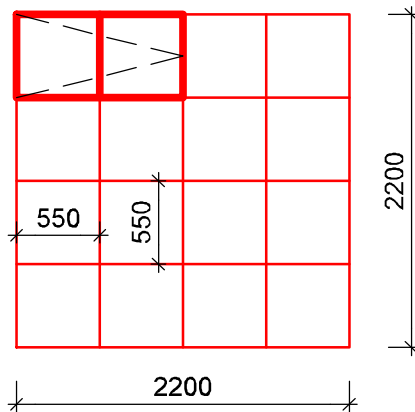
okna 07, 09



STĚNA 2:

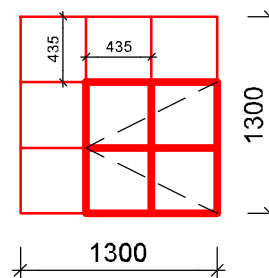
okno 10

otvírání ven



okna 11-12

otvírání ven



STĚNA 3:

okno 13

MONTÁŽNÍ OTVOR – PONECHAT STÁVAJÍCÍ VÝPLŇ.