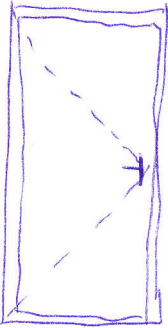


BD SOKOLSKÁ

1.

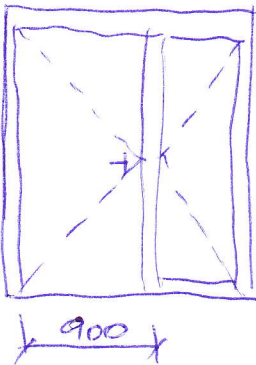
- VÝPIS OKEN A DVEŘÍ

1) DVEŘE VSTUP 1250 x 2050 mm = 1ks



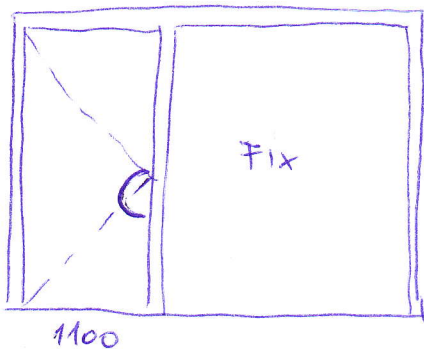
- KŘÍDLA OTVÍRAVÉ ÚEN
- IZOLAČNÍ DVOUKILLO

2) DVEŘE VSTUP ULICE 1450 x 2350 mm = 1ks

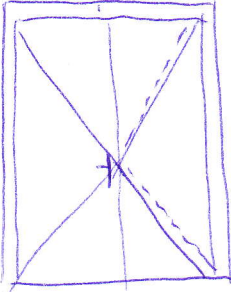


- DVUJ KŘÍDLA OTVÍRAVÉ ÚEN
- MENŠÍ KŘÍDLA AŽETACE
- IZOLAČNÍ DVOUKILLO

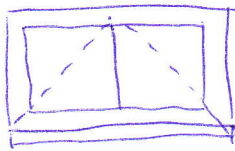
3) VÝLOHY ULICE 3500 x 2250 mm = 4ks



- NA KŘÍDLA SAMOZAVÍRAČ
- IZOLAČNÍ DVOUKILLO


- 4) Vnitřní dveře chodba - 2000 x 2050 mm - 1 ks
- 
- DVOUICHLÉ DVEŘE
 - NEOTVÍRANÁ ARETACE
 - OTVÍRAVĚ DOVNITŘ
 - IZOLAČNÍ DVOUSKLO

- 5) Okno - 1250 x 600 mm - 5 ks



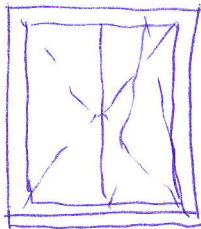
- SKLOPNÉ KLÍKA NAHOŘE
- IZOLAČNÍ DVOUSKLO
- PARAPET
- 1. PP DO DVORA

- 6) Okno - 800 x 600 mm - 1 ks



- SKLOPNÉ KLÍKA NAHOŘE
- IZOLAČNÍ DVOUSKLO
- PARAPET
- 1. PP DO DVORA

- 7) Okno - 1250 x 1400 mm - 6 ks




- OTEVÍRAVĚ LEVĚ, OTEVÍRAVĚ SKLOPNÉ PRAVE
- IZOLAČNÍ TROUSKLO + $R_w = 32 \text{ cB}$
- PARAPET
- 1. NP DO DVORA (5x), 1. NP DO ULICE (1x)

- 8) Okno - 1250 x 1400 mm - 14 ks



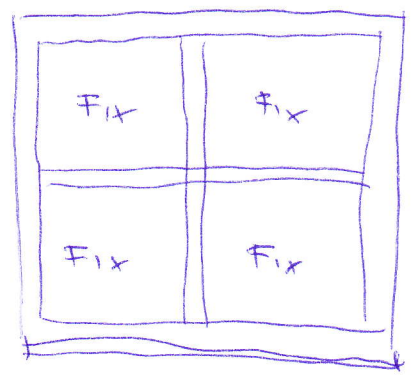
- OTEVÍRAVĚ LEVĚ, OTEVÍRAVĚ SKLOPNÉ PRAVE
- IZOLAČNÍ TROUSKLO + $R_w = 38 \text{ cB}$
- PARAPET
- 2. NP, 3. NP, 4. NP DO DVORA

9, OKNO 1250 x 1400 mm - 8 ks



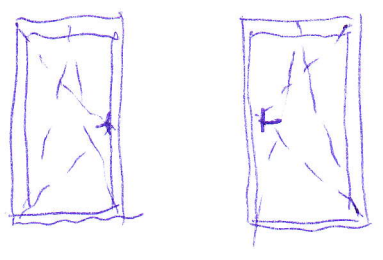
- OTEVÍRAVE' LEVE', OTEVÍRAVE' SLOPNE' PRAVE'
- IZOLAČNÍ TROJSKLO + RW = 32dB
- PARAPET
- 2NT + 3NT DO ULICE

10, VYPLN' SCHODIŠTĚ' 2500 x 2080 mm - 4 ks



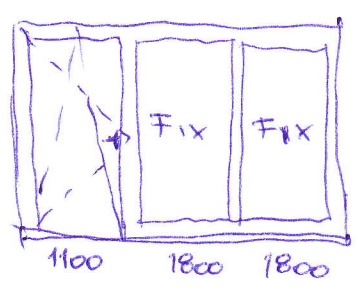
- VŠE' FIX
- IZOLAČNÍ DVOUSKLO + RW = 36dB
- SCHODIŠTĚ' DO DVORA
- PARAPET

11, BALKONOVÉ' DVERĚ 1250 x 2250 - 2 ks LEVE' - 2 ks PRAVE'



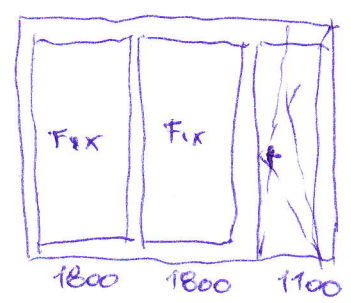
- IZOLAČNÍ TROJSKLO + RW = 36dB
- PARAPET
- 2NT A 3NT DO ULICE

12, PROSLENE' STĚNY - 4700 x 2250 mm



- 2 ks VARIANTA LEVA'
- 2 ks VAR. PRAVA'

- 2x FIX
- IZOLAČNÍ TROJSKLO + RW = 36dB
- PARAPET
- 2NT A 3NT DO ULICE



MATERIAL: NITNO DLE PAMATKÁČI
DŘEVO NEBO HLINÍK.