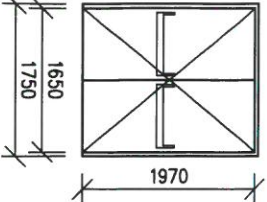
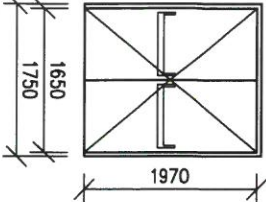
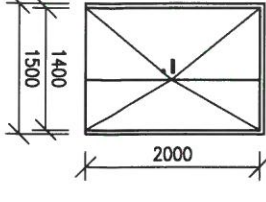
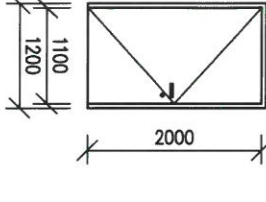


GENERALNÍ POZNÁMKA: POČET A VELIKOST DVEŘNÍCH MŘÍŽEK BUDE UPŘESŇENA DLE POŽADAVKŮ VZT A OTK SPECIALISTY.
NA KAŽDÝCH DVEŘÍCH BUDE UMÍSTĚNA HLINIKOVÁ TABULKA 30x30mm S ČÍSLEM DVEŘÍ DLE POŽADAVKU NÁJEMCE

D104	D103	D102	D101	OZNAČENÍ
 <p>Dvoukřídlové dveře, pravé, plné, hladké, lakované</p>	 <p>Dvoukřídlové dveře, levé, plné, hladké, lakované</p>	 <p>Dvoukřídlové dveře, levé, plné, hladké, s povrchem CPL</p>	 <p>Jednokřídlové dveře levé, plné, hladké, s povrchem CPL</p>	<p>POHLED A POPIS</p>
1650/1970	1650/1970	900+500/2000	1100/2000	ROZMĚRY (mm)
Ocelová zárubeň, lakovaná	Ocelová zárubeň, lakovaná	Ocelová zárubeň, lakovaná, instalovaná v SDK příčce, tl. 125mm	Ocelová zárubeň, lakovaná, instalovaná v SDK příčce, tl. 125mm	DVEŘNÍ RÁM
1	1	1	1	POČET
ne	ne	ne	ne	PRAH
Panikové kování - koule, hliník, dveřní zarážka, samozavírač, koordinátor zavírání, stavěč, cylindrický zámek s	Panikové kování - koule, hliník, dveřní zarážka, samozavírač, koordinátor zavírání, stavěč, cylindrický zámek	Koule - klika, hliník, dveřní zarážka, samozavírač (reverzní), stavěč, cylindrický zámek	Koule - klika, hliník, dveřní zarážka, samozavírač, stavěč, cylindrický zámek	KOVÁNÍ
				MŘÍŽKA
Tabulku osadit ze strany prodejní plochy	Tabulku osadit ze strany prodejní plochy	Tabulku osadit ze strany prodejní plochy	Tabulku osadit ze strany prodejní plochy	ZNAČENÍ
dveřní křídlo i ocelová zárubeň barva šedá DULUX 40YY 51/084	dveřní křídlo i ocelová zárubeň barva šedá DULUX 40YY 51/084	dveřní křídlo i ocelová zárubeň barva šedá DULUX 40YY 51/084	dveřní křídlo i ocelová zárubeň barva šedá DULUX 40YY 51/084	POVRCHOVÁ ÚPRAVA
DODÁVKA MAJITELE CENTRA (dveřní průzor)	DODÁVKA MAJITELE CENTRA (dveřní průzor) Dveře vybaveny elektronickým přístupovým systémem, viz Kontrola vstupu	Dveře vybaveny elektromagnetickým zámekem, elektronika, 1x čtečka	Dveře vybaveny elektromagnetickým zámekem, elektronika, 1x čtečka	POZNÁMKA

10 07		Stavebí práce						
10	07	01	SDK předstěna do pasáže		m2	74		0
10	07	02	Nivelace podlahy do 5mm pod dlažbu vč. Penetrace		m2	983		0
10	07	03	Zhotovení otvorů ve zdivu pro osazení dveří, včetně překladu a zednického začištění; 1800x2000mm		kpl	2		0
10	07	04	W112 - GKF EI 60 H:6M		m2	148		0
10	07	05	W112 - GKF EI 60 H:4M		m2	67		0
10	07	06	Protipožární podhled jednoduchý		m2	24		0
10	07	07	SDK předstěna před výtah		kpl	1		0
10	07	08	ZOTK mřížka 2400x1000x70m (60% propustost), barva bílá - nutné příčné výtzuhy		ks	1		0

10 08		Dveře						
10	08	01	dveře 1650/1970 akt křídlo průhledítko, symetrické dělení, RAL 9016, EI30DP3-S; včetně zárubě a kování dle výpisu prvků		ks	2		0
10	08	02	dveře 900 L/1970 plíné, RAL 9016, EI30DP3-S; včetně zárubě a kování		ks	1		0

10 09		Ostatní náklady						
10	09	01	Finální úklid, průběžný úklid		m2	1198		0
10	09	02	Vnitrostaveništní doprava		%	2,0%		0
10	09	03	Mimostaveništní doprava		%	2,5%		0
10	09	04	Vedlejší rozpočtové náklady		%	2,0%		0
10	09	05	Zařízení staveniště		%	1,5%		0