









SKLADBY PODLÁH A STRECHY

- (P1)** IZBY
CHODBA
- LAMINÁT. PODLAHA + PODLOŽKA HR.10mm
 - CEMENTOVÝ POTER HR. 60mm
 - OCHRANNÁ PE FÓLIA
 - PODLAHOVÝ POLYSTYRÉN EPS HR.150mm
 - OCHRANNÁ PE FÓLIA
 - ASFALTOVÝ PÁS PARABIT V S35 HR.3,5mm, NÁTER ASF+PENETRAČNÝ - ALP
 - PODKLADNÝ BETÓN HR.150mm (VYSTUŽIŤ SIEŤOVINOU $\phi 8$ OKA 150/150)
 - ŠTRK. VANKÚŠ HR. 200mm
 - NÁSYP, ZHUTNENÝ NA 0,25 MPa PO 150mm VRSTVÁCH
 - RASTLÝ TERÉN
- (P2)** KÚPEĽNÁ
WC
- KERAMICKÁ DLAŽBA DO LEP. TMELU HR. 10mm
 - CEMENTOVÝ POTER HR. 60mm
 - OCHRANNÁ PE FÓLIA
 - PODLAHOVÝ POLYSTYRÉN EPS HR.150mm
 - OCHRANNÁ PE FÓLIA
 - ASFALTOVÝ PÁS PARABIT V S35 HR.3,5mm, NÁTER ASF+PENETRAČNÝ - ALP
 - PODKLADNÝ BETÓN HR.150mm (VYSTUŽIŤ SIEŤOVINOU $\phi 8$ OKA 150/150)
 - ŠTRK. VANKÚŠ HR. 200mm
 - NÁSYP, ZHUTNENÝ NA 0,25 MPa PO 150mm VRSTVÁCH
 - RASTLÝ TERÉN
- (P3)** KUCHYŇA
JEDÁLEŇ
- LAMINÁT. PODLAHA + PODLOŽKA HR.10mm
 - CEMENTOVÝ POTER HR. 60mm
 - OCHRANNÁ PE FÓLIA
 - PODLAHOVÝ POLYSTYRÉN EPS HR.150mm
 - ŽELEZOBETÓNOVÁ DOSKA HR.150mm
- (P4)** ZÁDVERIE
KOMORA
- KERAMICKÁ DLAŽBA DO LEP. TMELU HR. 10mm
 - CEMENTOVÝ POTER HR. 60mm
 - OCHRANNÁ PE FÓLIA
 - PODLAHOVÝ POLYSTYRÉN EPS HR.150mm
 - ŽELEZOBETÓNOVÁ DOSKA HR.150mm
- (P5)** SUTERÉN
- CEMENT. POTER HR. 50mm (VYSTUŽIŤ KARI SIEŤOU $\phi 4$ OKA 200/200)
 - ASFALTOVÝ PÁS PARABIT V S35 HR.3,5mm, NÁTER ASF+PENETRAČNÝ - ALP
 - PODKLADNÝ BETÓN HR.150mm (VYSTUŽIŤ SIEŤOVINOU $\phi 8$ OKA 150/150)
 - ŠTRK. VANKÚŠ HR. 150mm
 - RASTLÝ TERÉN
- (P6)**
- DR. DOSKY HR. 25mm
 - DR. ROŠT 50/150 (ISOVER UNIROL PLUS HR. 150mm)
 - DR. TRÁMY 100/220 (ISOVER UNIROL PLUS HR. 220mm)
 - PAROZÁBRANA JUTAFOL N
 - SADROKARTÓN. PODHLAD Z DOSIEK KNAUF-GKF HR.15mm
 - PROTIPOŽIARNA ODOLNOSŤ 30 min.
- (S1)**
- KLIEŠŤINA 2x50/200 (ISOVER UNI HR.150mm)
 - ISOVER UNI HR.220mm
 - PAROZÁBRANA JUTAFOL N
 - SADROKARTÓN. PODHLAD Z DOSIEK KNAUF-GKF HR.15mm NA SYSTÉMOVÝCH ZÁVESOCH
 - PROTIPOŽIARNA ODOLNOSŤ 30 min.

- (S2)**
- STREŠNÁ KRYTINA BRAMAC
 - LATY 50/50mm
 - KONTRALATY 50/50mm
 - PAROPRIEPUSTNÁ FÓLIA-JUTAFOL D 110 ŠPECIÁL
 - KROKVA 100/200mm (ISOVER UNI HR.150mm)
 - ISOVER UNI HR.220mm
 - PAROZÁBRANA JUTAFOL N
 - SADROKARTÓN. PODHLAD Z DOSIEK KNAUF-GKF HR.15mm NA SYSTÉMOVÝCH ZÁVESOCH
 - PROTIPOŽIARNA ODOLNOSŤ 30 min.

- (S3)**
- STREŠNÁ KRYTINA BRAMAC
 - LATY 50/50mm
 - KONTRALATY 50/50mm
 - PAROPRIEPUSTNÁ FÓLIA-JUTAFOL D 110 ŠPECIÁL
 - KROKVA 100/200mm

LEGENDA ZNAČENIA HMÔT

-  OBVODOVÉ NOSNÉ MURIVO HR. 450mm Z TEHÁL TVÁRNIC YTONG LAMBDA P2-350 PDK ROZM. 450x249x599mm NA LEPIACU MALTU YTONG
-  VNÚTORNÉ NOSNÉ MURIVO HR. 250mm Z TVÁRNIC YTONG P4-500 PD ROZM. 250x249x599mm NA LEPIACU MALTU YTONG
-  VNÚTORNÁ PRIEČKA HR. 125(150)mm Z TVÁRNIC YTONG ROZM. 599x125(150)x249mm NA LEPIACU MALTU YTONG
-  ŽELEZOBETÓN
-  DRENÁŽNY ŠTRKOVÝ NÁSYP 16-32 mm hr. 150mm HUTNENÝ NA 0,25 MPa
-  SPATNÝ ZÁSYP ZEMINOU HUTNENÝ PO 150mm VRSTVÁCH NA 0,25 MPa
-  PROSTÝ BETÓN
-  RASTLÝ TERÉN

±0,000 = 1.NP			
AUTOR:		ING. ANDREA MOŇOKOVÁ	
ZODP. PROJEKTANT :	ING. ANDREA MOŇOKOVÁ	POLNÁ 25/433, 04410 GEČA	
VYPRACOVAL :	ING. ANDREA MOŇOKOVÁ	t.č. 0907332456	
STAVEBNÍK :	SEBASTIÁN VARGA a manžel, ING. LUCIA, BAZALKOVÁ 4, ŠEBASTOVCE	andrejka.monok@gmail.com	
STAVBA/OBJEKT :	RODINNÝ DOM NOVOSTAVBA		FORMÁT : 6x4
	NA PARCELE Č. 259/11 V KATAST. ÚZEMÍ ŠEBASTOVCE		DÁTUM : 03/2015
			MIERKA : 1:50
			STUPEŇ : P PRE SP
OBSAH :	REZ A-A, B-B	PROF: ARCH	Č.Z. 042015 Č.V. 05