




Fot.: dveře TURYŇ.6S.80P, bez povrchové úpravy, standardně zasklené tvrzejným sklem.

DOSTUPNÉ VARIANTY



TURYŇ.PN.80P





TURYŇ.4S.80P



TURYŇ.6S.80P

ZASKLENÍ



Tvrzené mléčné sklo

KONSTRUKCE DVEŘÍ


Výplně a rámy jsou vyrobeny z lepeného borovicového masívu zušlechťené přírodní rovnoleťou dýhou o tloušťce 1 mm, která je v bezsukém provedení. Výplně dveřních otvorů jsou vyrobeny z odolné MDF desky povrchově upravené borovicovou dýhou. Dveře jsou dodávány i v provedení posuvného křídla nebo pro dvoukřídlé dveře. Tento typ dveří je ideální pro povrchovou úpravu lakováním nebo malováním.

STANDARDNÍ VYBAVENÍ

- šepové závěsy
- zámky: - plně dveře: dozický zámek
- zasklené dveře 4 skel: WC zámek
- zasklené dveře 6 skel: dozický zámek
- mléčné tvrzené sklo 4 mm

DALŠÍ MOŽNOSTI*

- podřezání pro ventilaci
- ventilační otvor
- plastové ventilační otvory
- posuvné dveře
- dvoukřídlé dveře
- změna zámku



BARVY

