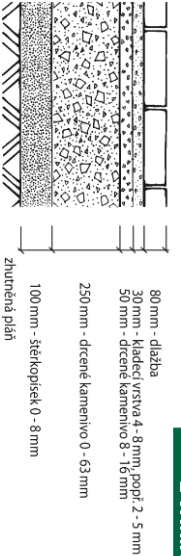
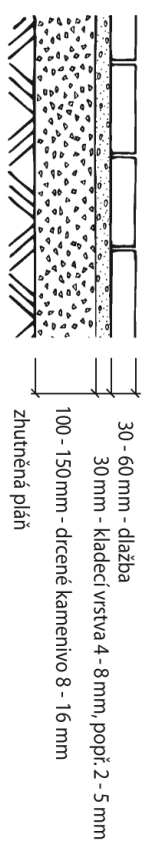
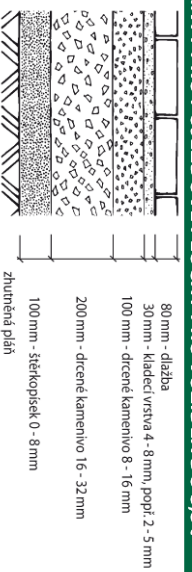


Komunikace

Podélné stání O2
 $b=2.2m$ $l=7m$ -- $A=14m^2$
 Obrubník $7+2=9m$
 Výkop a zhutnění= $16m^2$ $t=0,5m$ -- $8m^3$



2 VARIANTY PRO POJEZDOVÉ PLOCHY PRO VOZIDLA DO 3,5t



2 VARIANTY PRO CHODNÍK

Výkop a zhutnění: $15m^2 \times 20cm = 3m^3$
 Nová dlažba pochozí $12m^2$
 Vybourání 5m obrubníku
 Uložení 12m obrubníku