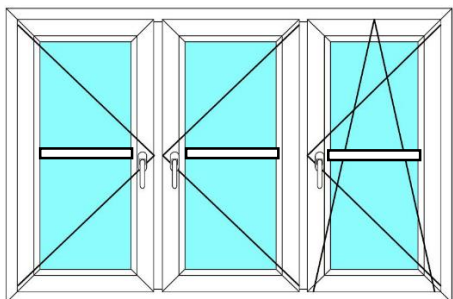
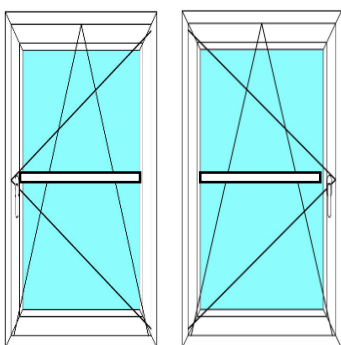


1) Pozice 1, 5 a 7, tzn. 3ks

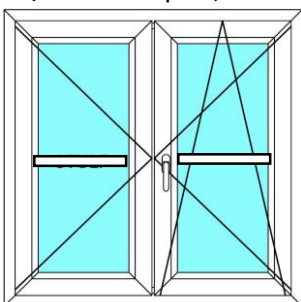
- velikost stavebního otvoru šxv: **169x150cm**
- trojdílné okno **se středovými sloupky**
- barva AP – hnědá čoko/bílá (koextruze PVC s PMMA)
- příčky nalepovací 26/9mm + duplex uprostřed



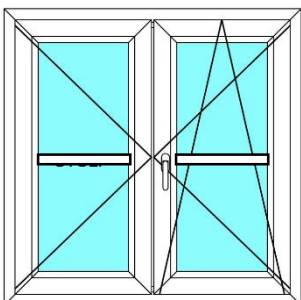
- 2) Pozice 2 a 4, tzn. 2ks** - velikost stavebního otvoru šxv: **71x155cm**, lepené příčky 26/9mm + duplex, barva AP – hnědá čoko/bílá (koextruze PVC s PMMA), 1x otvírání levé, 1x otvírání pravé



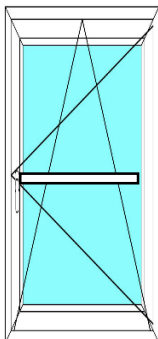
- 3) Pozice 3** - velikost stavebního otvoru šxv: **102x155cm**, bez středového sloupku lepené příčky 26/9mm + duplex, barva AP – hnědá čoko/bílá (koextruze PVC s PMMA)



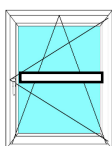
- 4) Pozice 6** - velikost stavebního otvoru šxv: **100x150cm**, bez středového sloupku, lepené příčky 26/9mm + duplex, barva AP – hnědá čoko/bílá (koextruze PVC s PMMA)



- 5) **Pozice 8 a 12, tzn. 2ks** - velikost stavebního otvoru šxv: **70x150cm**, lepené příčky 26/9mm + duplex, barva AP – hnědá čoko/bílá (koextruze PVC s PMMA), otevírání pravé a **ornamentní sklo typu Kathedral velký**



- 6) **Pozice 9 a 11, tzn. 2ks** - velikost stavebního otvoru šxv: **41x59cm**, lepené příčky 26/9mm + duplex, barva AP – hnědá čoko/bílá (koextruze PVC s PMMA), otevírání pravé a **ornamentní sklo typu Kathedral velký**



- 7) **Pozice 10** – balkonové dveře s nadsvětlíkem - velikost stavebního otvoru šxv: **90x242cm**, barva AP – hnědá čoko/bílá (koextruze PVC s PMMA), variantně otevíravý nadsvětlík?

