


LEGENDA :


EXISTUJÚCE KONŠTRUKCIE

 EXISTUJÚCE OBJEKTY


 ELEKTRICKÉ VEDENIE

 VEREJNÝ VODOVOD PVC DN 100

NAVROVANÉ KONŠTRUKCIE

 NAVROVANÝ OBJEKT


 KANALIZAČNÁ PRÍPOJKA


 ŽUMPA PREFABRIKOVANÁ

 ČISTIČKA PREDISADENÁ PRED ŽUMPU

 REVÍZNA ŠACHTA

 PRÍPOJKA EI


 REP1 - ELEKTRO MEROVÝ ROZVÁDZAČ

 RH - ROZVÁDZAČ RODINNÉHO DOMU

 VODOVODNÁ PRÍPOJKA

 VODOMERNÁ ŠACHTA

 HRANICA RIEŠENÉHO POZEMKU

 OPLIOTENIE - OCEL. STĹPIKY S PLETIVOM

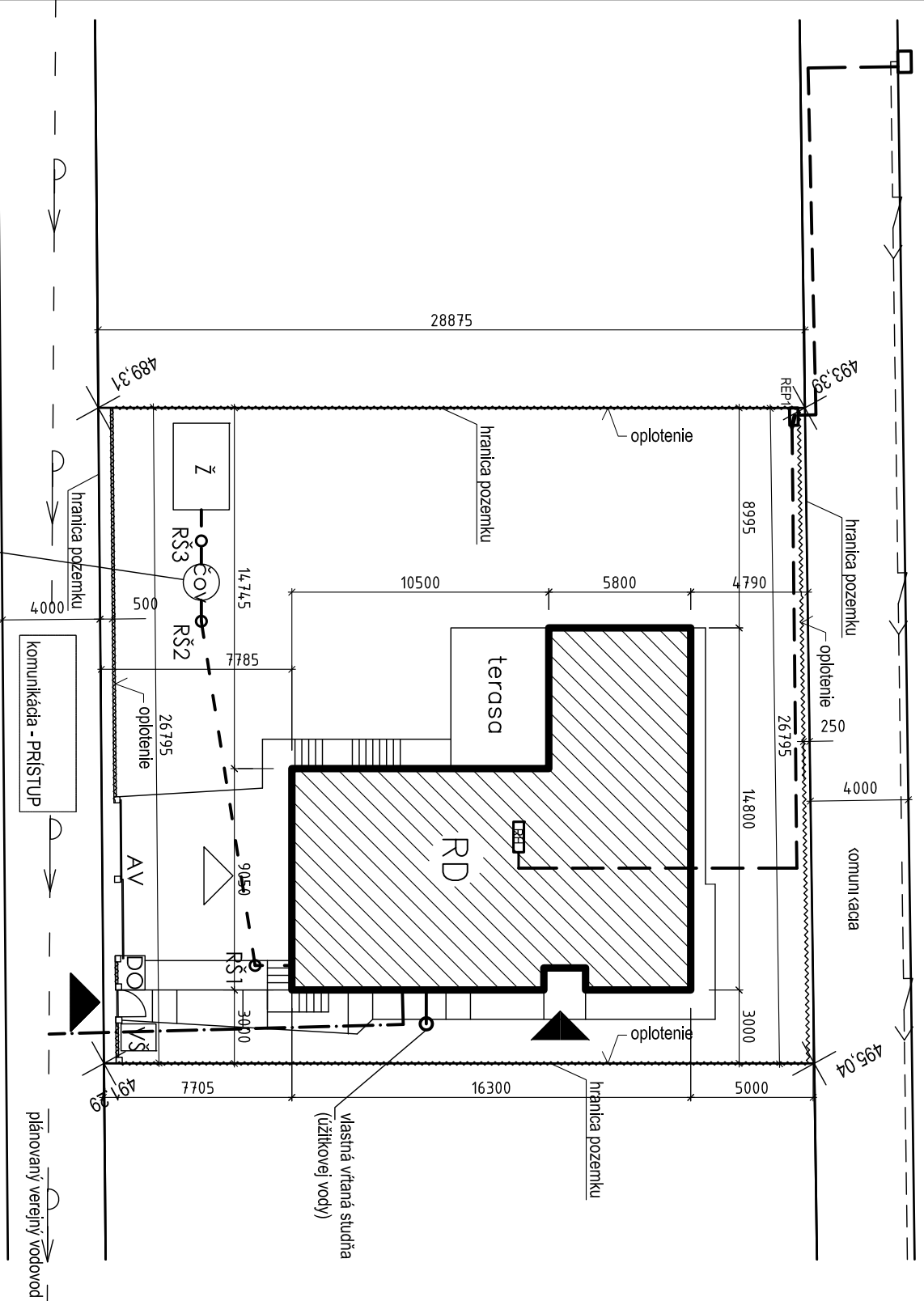
 OPLIOTENIE - OCEL. STĹPIKY S DREVENÝMI LATKAMI

 HLAVNÝ VSTUP

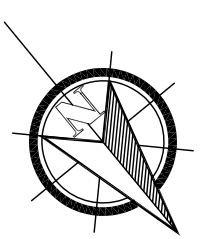
 VSTUP DO GARÁŽE

 DOMOVÝ ODPAD

 AUTOMATICKÉ VRÁTA



V projekte zdravotníckej ČOV nie je - ale bude sa realizovať!!!



±0,000 JE OSADENÁ cca 3,1 M NAD KOMUNIKÁCIOU V MIESTE VSTUPU NA POZEMOK
 ±0,000 = 493,8 mm