

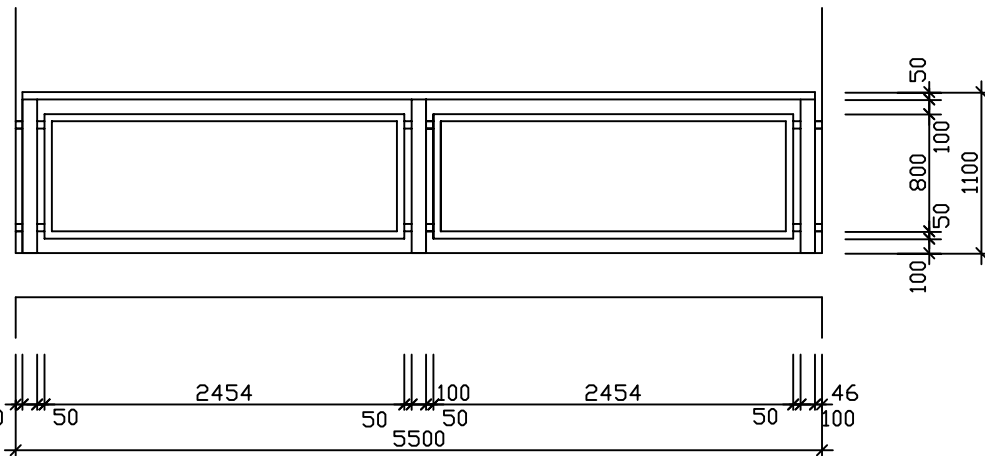
TABULKY VÝROBKŮ ZÁMEČNICKÝCH

v.č. 1/8

OZN.

SCHEMA, POPIS

KUSŮ
CELKEM



1
Z

13

5500 x 1000 MM (SKLADEBNÝ ROZMĚR STAVEBNÍHO OTVORU)

OCELOVÉ ZÁBRADLÍ Z UZAVŘENÝCH PROFILŮ

MATERIÁL PRO PROFILY : UZAVŘENÉ PROFILY Z JACKLŮ

STOJKY - JACKL 100/50

MADLO - JACKL 100/50

RÁM - JACKL 50/50


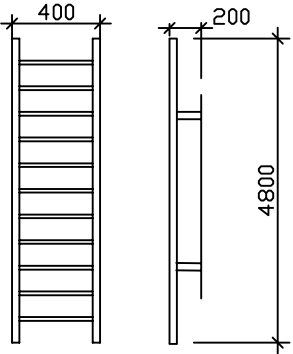


VÝPLŇ - DĚROVANÝ PLECH (nutno vyvzorkovat)


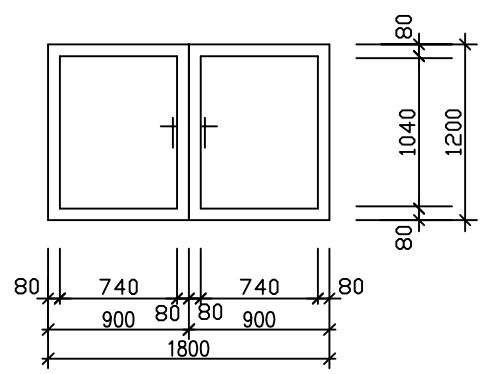
KOTVENÝ DO PODLAHY A BOČNÍCH STĚN LODŽIE

POVRCHOVÁ ÚPRAVA: KOMAXIT ŠEDÁ RAL 7015

TABULKY VÝROBKŮ ZÁMEČNICKÝCH

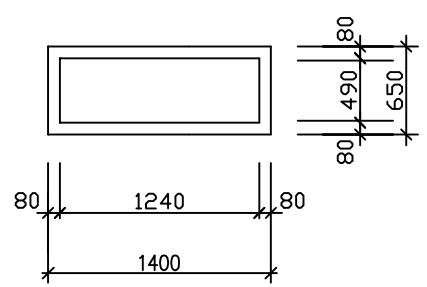
v.č. 2/8

OZN.	SCHEMA, POPIS	KUSŮ CELKEM
	 <p data-bbox="804 357 1028 384">OCELOVÝ ŽEBŘÍK</p> <p data-bbox="804 427 1254 480">OCELOVÝ ŽEBŘÍK PRO VÝSTUP NA STŘECHU DÉLKA 4800 mm</p>	1
	<p data-bbox="804 732 1028 759">OCELOVÝ ŽEBŘÍK</p> <p data-bbox="804 802 1487 855">OCELOVÝ ŽEBŘÍK PRO VÝSTUP NA STŘECHU S OCHRANNÝM KOŠEM DÉLKA 5000 mm</p>	1
	<p data-bbox="804 1107 1028 1134">OCELOVÝ ŽEBŘÍK</p> <p data-bbox="804 1177 1487 1230">OCELOVÝ ŽEBŘÍK PRO VÝSTUP NA STŘECHU S OCHRANNÝM KOŠEM DÉLKA 3800 mm</p>	1

OZN.	SCHEMA, POPIS	KUSŮ CELKEM
	<div style="display: flex; justify-content: space-between; align-items: flex-start;"> <div style="text-align: center;">  </div> <div style="text-align: left;"> <p>DVEŘE ELEKTRO ROZDĚLOVAČŮ</p> <p>OCELOVÉ DVEŘE ROZVADĚČŮ ELEKTRO</p> <p>ROZMĚR 1800 X 1200 mm</p> <p>BARVA : RAL 9006</p> </div> </div>	<p>2</p>

TABULKY VÝROBKŮ ZÁMEČNICKÝCH

v.č. 6/8

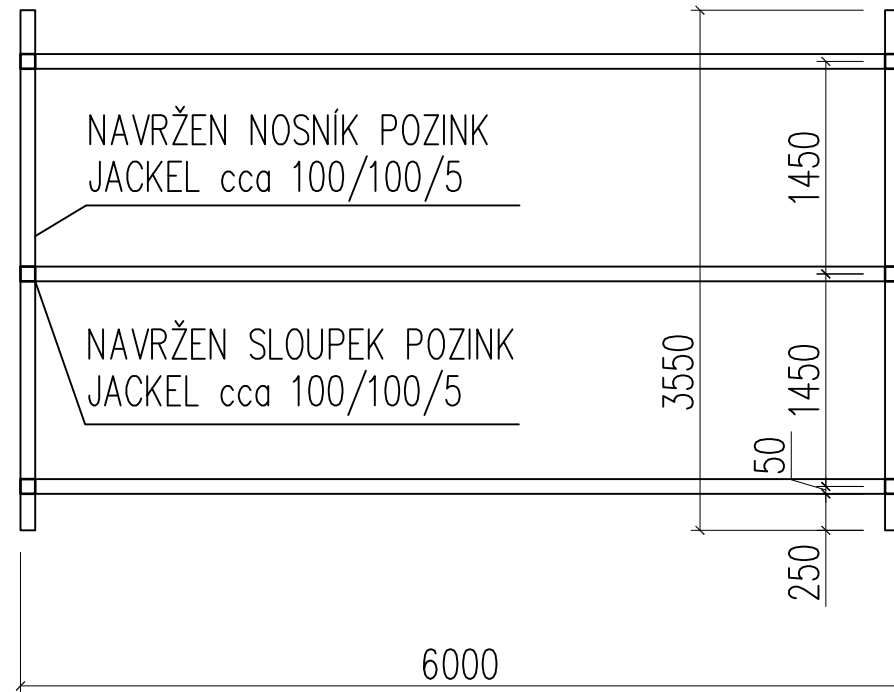
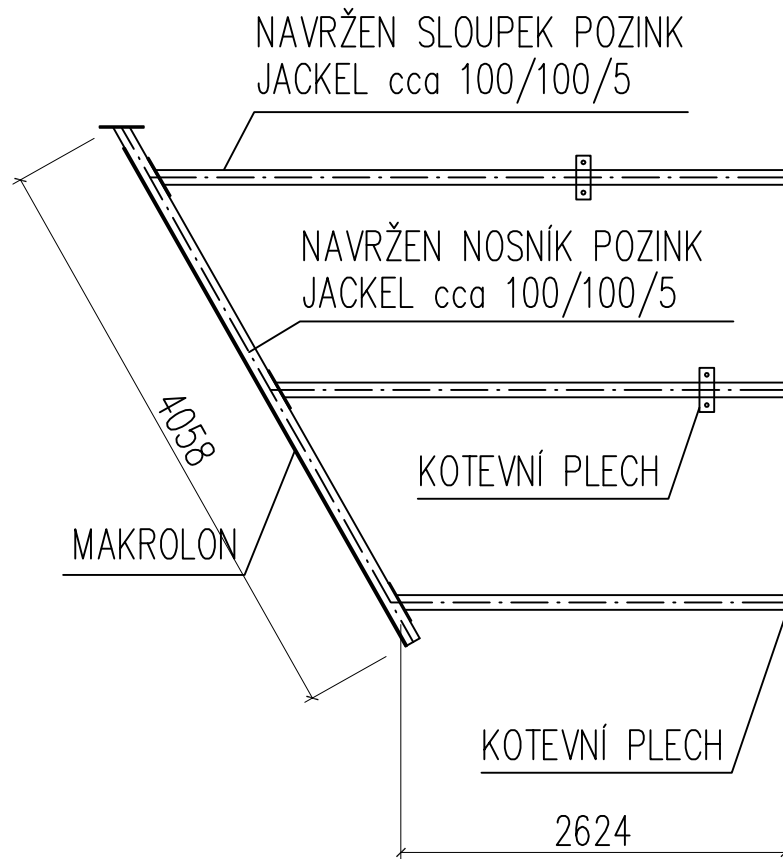
OZN.	SCHEMA, POPIS	KUSŮ CELKEM
<p>14 Z</p>	 <p>OCELOVÝ KRYT KABELŮ</p> <p>OCELOVÝ RÁM Z JACKLU S PLECHOVOU VÝPLNÍ</p> <p>ROZMĚR 1400 X 650 mm</p> <p>BARVA : RAL 9006</p>	<p>2</p>

OZN.

SCHEMA, POPIS

KPL
CELKEM

19
Z



PŘÍSTŘEŠEK VČETNĚ OSAZENÍ JE NUTNÉ PŘED ZAHÁJENÍM VÝROBY ZAMĚŘIT
VÝROBNÍ DOKUMENTACI VČETNĚ STATCKÉHO NÁVRHU ZAJISTÍ DODAVATEL

1