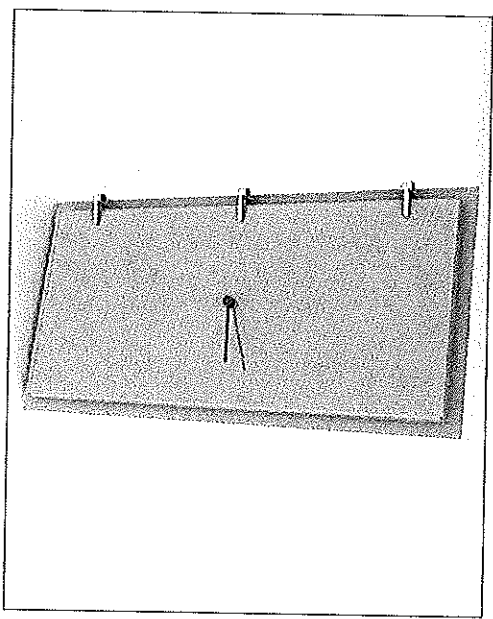
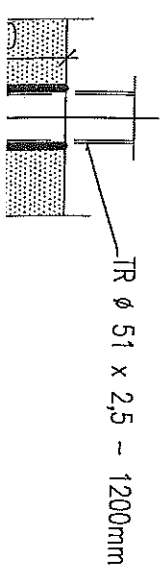
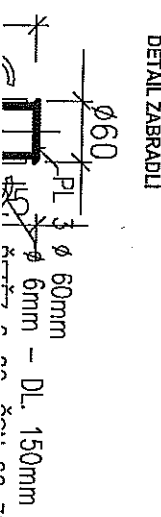



AKCE
MODERNIZACE FARMY VELKÉ ALBRECHTICE II. ETAPA
SO 03 SKLAD VAJEC

VÝPIS VÝROBKŮ
 ZÁMEČNICKÝCH

č. **10**

OZN.	Č.M.	SCHEMA	POPIS, ROZMĚRY	POČET		CELKEM KOMPLETU
				1.NP	STR.	
<div style="text-align: center;">  </div>	<p>PLYNOTĚSNÝ UZÁVĚR ATD KŘÍDLO UZÁVĚRU TVOŘÍ OCELOVÝ PLECH 0 TL 4mm S ZEBROVANÝMI VÝZTUHAMÍ A CELO OBYODOVÝM TĚSNĚNÍM OVLADÁNÍ UZÁVĚRU JE REALIZOVÁNO CENTRÁLNÍ PÁKOU TYP: ATD – PLYNOTĚSNÝ PROVEDENÍ: JEDNOKŘÍDLOVÉ 1000/1970mm. POUZÍVÁ POKRYV: NÁSTRÍK DLE RAL ZÁRUBĚŇ: SPECIÁLNÍ OHYBANÁ</p> <p>ROZMĚR: 1000/1970mm</p>	1	-	1ks		
<div style="text-align: center;">  </div>	<p>ODNÍMATELNÉ ZABRADLÍ KOLEM NAKLADACÍ RAMPY</p>	1.01	1.06			
<div style="text-align: center;">  </div>	<p>DETAIL ZABRADLÍ</p>					


 1:01
 1:06


 1:03

DETAIL KOTVENÍ

TR Ø 51 x 2,5 – 1200mm

DETAIL ZABRADLÍ

