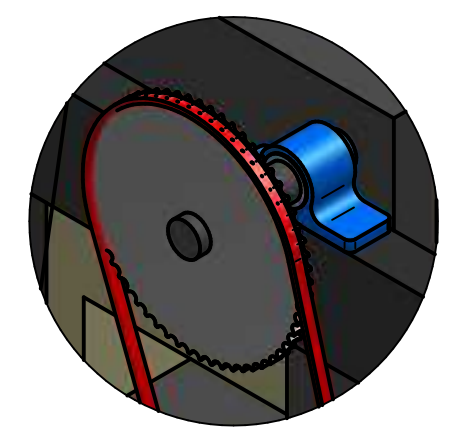


ŠNEKOVÁ PŘEVODOVKA
převod 20:1 A VÝŠ

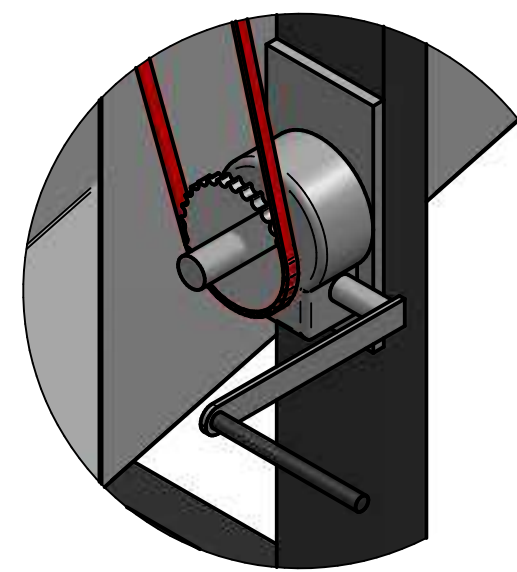
DRUHÝ STUPEŇ PŘEVODU – ŘETĚZ
minimálně 1:2

Jedno otočení převodovky = 9° bedny
Je potřeba provést 14,5 otáček do konečné polohy (130° od počáteční).

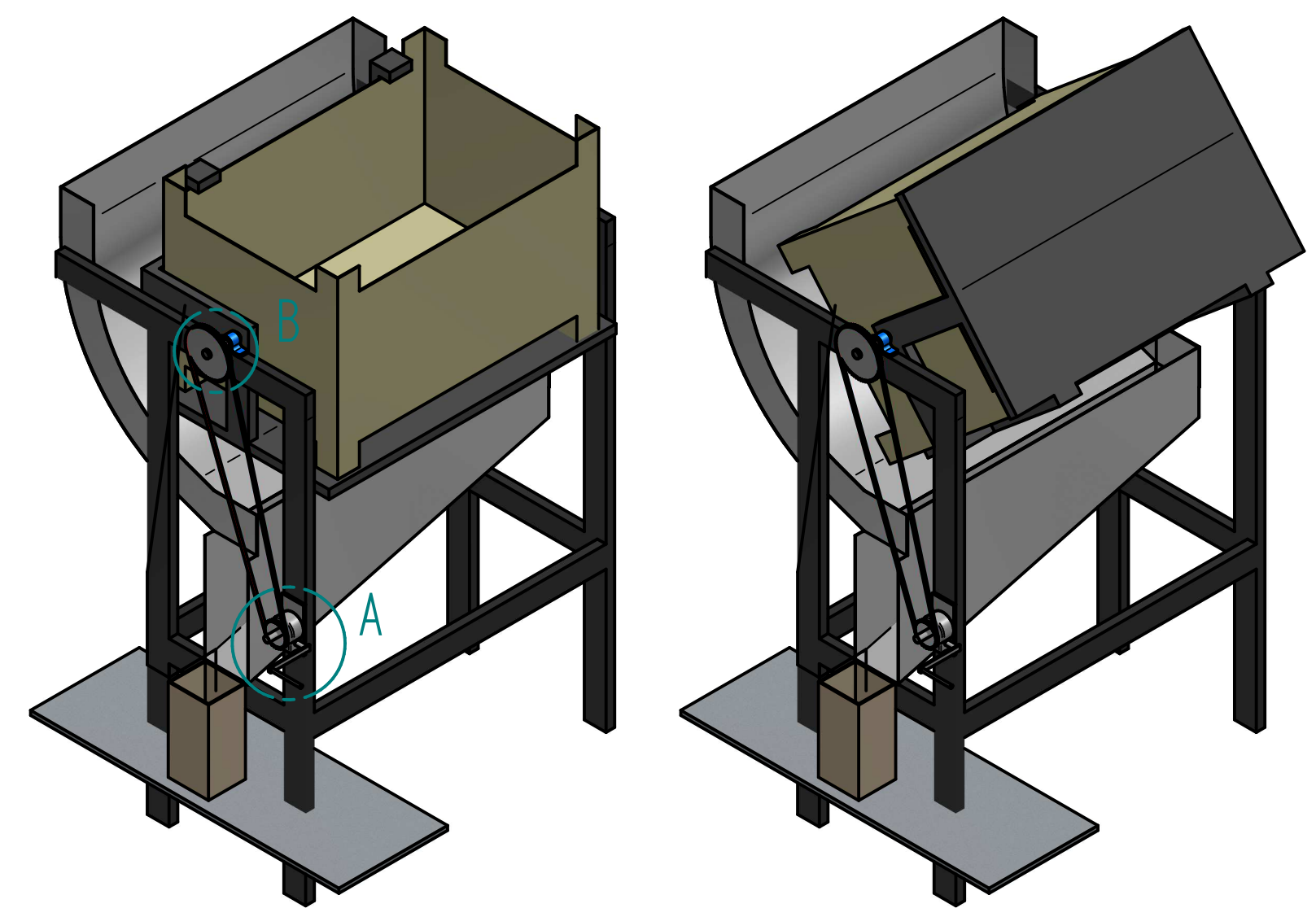
Převodovka je samosvorná – lože bedny se nemůže otočit samo.
Lože uloženo v domečkových kuličkových ložiscích
Svařená věž musí být přišroubována k zemi
Bedna bude zajištěna z více stran (yní pouze z jedné)



DETAIL B



DETAIL A



	NAME	DATE			
KRESLIL	Janeček	05/28/17			
POLOTOVAR	---		NAZEV: PLNICÍ VĚŽ		
MATERIAL			FORMÁT: A3		
PŘESNOST: ISO 2768-m	TOLERANCE: ISO 8015	PROMĚTANÍ:	CÍSLO VYKRESU	---	REV: ---
REVIZE:	PŘEDMET	DATUM	MERITKO: HMOTNOST: LIST 1 z 1		