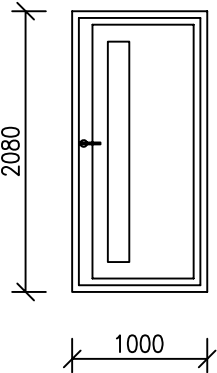
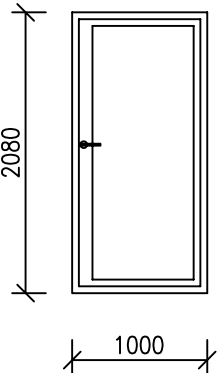
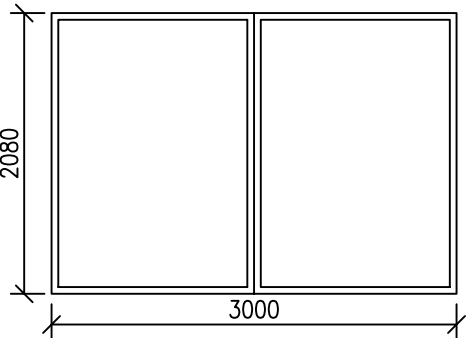


VÝPIS PLASTOVÝCH VÝROBKŮ - OKNA A DVEŘE POHLED Z EXTERIÉRU

| POL. | SCHEMA | ROZMĚR | POPIS | KS |
|--|---|-----------|--|----|
| <div style="text-align: center;">6 T</div> |  | 1000/2080 | VCHODOVÉ DVEŘE, PROFIL IV 78 JEDNOKŘÍLOVÉ, LEVÉ, ČÁSTEČNĚ PROSKLENĚ BEZPEČNOSTNÍ ZÁMEK, KOVÁNÍ INT.-KLIKA, EXT.-KLIKA BARVA EX-ANTRACIT/IN-BÍLÁ PROSTUP TEPLA U=1,1 W/m2K, TROJSKLO | 1 |
| <div style="text-align: center;">7 T</div> |  | 1000/2080 | VCHODOVÉ DVEŘE, PROFIL IV 78 JEDNOKŘÍLOVÉ, PRAVÉ BEZPEČNOSTNÍ ZÁMEK, KOVÁNÍ INT.-KLIKA, EXT.-KLIKA BARVA EX-ANTRACIT/IN-BÍLÁ PROSTUP TEPLA U=1,1 W/m2K, | 1 |
| <div style="text-align: center;">8 T</div> |  | 3000/2080 | POSUVNÉ DVEŘE - HS PORTÁL PROVEDENÍ S FIXNÍM A POSUVNÝM KŘIDLEM IZOLAČNÍ TROJSKLO OTEVÍRAVÉ, MIKROVENTILACE PROSTUP TEPLA U=1,1 W/m2K BARVA EX-ANTRACIT/IN-BÍLÁ | 1 |