








# 1 – TABULKA VNITRNIH DVERI

SYMBOL	ROZMĚR mm	SCHEMA	POPIS	KS		ZÁRUBEŇ	KOVÁNÍ	POZN.
				L	P			
D/1	600 X 1970		interiérové vnitřní dřevěné dveře –suterén jednokřídlé – plně hladké výrobce např. SEPOS dveře s protipožární odolností včetně zárubně EI 30 DP1 viz PBŘ výplň standard: MDF materiál povrchová úprava: CPL laminát typ vzoru/dekoru: dub nový práh	5	4	nová protipožární ocel. nový nátěr RAL 9007	COBRA (elox. hliník) zámek pro cylindrickou vložku (např. FAB)	EI 30 DP1 pouze vstupní dveře do nebyt. prostor
D/2	600 X 1970		interiérové vnitřní dřevěné dveře –byty jednokřídlé – plně hladké výrobce např. SEPOS výplň standard: MDF materiál povrchová úprava: CPL laminát typ vzoru/dekoru: dub nový práh	12	12	nová ocelová nový nátěr RAL 9007	COBRA (elox. hliník) obyč. kování, dozický klíč DOZ WC zámek (sociál. zázemí)	ventilační mřížka (plast) 400 x 130 mm
D/3	700 X 1970		interiérové vnitřní dřevěné dveře –suterén jednokřídlé – plně hladké výrobce např. SEPOS dveře s protipožární odolností včetně zárubně EI 30 DP1 viz PBŘ výplň standard: MDF materiál povrchová úprava: CPL laminát typ vzoru/dekoru: dub nový práh	1	1	nová protipožární ocel. nový nátěr RAL 9007	COBRA (elox. hliník) zámek pro cylindrickou vložku (např. FAB)	EI 30 DP1
D/4	800 X 1970		interiérové vnitřní dřevěné dveře –suterén jednokřídlé – plně hladké výrobce např. SEPOS dveře s protipožární odolností včetně zárubně EI 30 DP1 viz PBŘ výplň standard: MDF materiál povrchová úprava: CPL laminát typ vzoru/dekoru: dub nový práh	7	2	nová protipožární ocel. nový nátěr RAL 9007	COBRA (elox. hliník) zámek pro cylindrickou vložku (např. FAB)	EI 30 DP1 pouze vstupní dveře do nebyt. prostor
D/5	800 X 1970		interiérové vnitřní dřevěné dveře – byty jednokřídlé – plně hladké s postr. prosklením výrobce např. SEPOS výplň standard: ztužená papírová voština povrchová úprava: kaširovaná folie typ vzoru/dekoru: dub kašir nový práh sklo: úprava kůra	24	23	nová ocelová nový nátěr RAL 9007	COBRA (elox. hliník) obyčejné kování pro dozický klíč DOZ	
D/6	800 X 1970		hlavní vstupní dveře do bytů dveře s protipožární odolností včetně zárubně EI 30 DP3 viz PBŘ výplň standard: MDF materiál povrchová úprava: CPL laminát typ vzoru/dekoru: dub nový práh	6	6	nová protipožární ocel. nový nátěr RAL 9007	COBRA (elox. hliník) bezpečnostní zámek s vložkou FAB	EI 30 DP3
D/7	900 X 1970		interiérové vnitřní dřevěné dveře –suterén jednokřídlé – plně hladké výrobce např. SEPOS dveře s protipožární odolností včetně zárubně EI 30 DP1 viz PBŘ výplň standard: MDF materiál povrchová úprava: CPL laminát typ vzoru/dekoru: dub nový práh	1	1	nová protipožární ocel. nový nátěr RAL 9007	COBRA (elox. hliník) zámek pro cylindrickou vložku (např. FAB)	EI 30 DP1

VŠECHNY ROZMĚRY JE NUTNĚ PŘED PROVEDENÍM OVĚRIT NA STAVBĚ !

Každý výrobek musí být předem odsouhlasen architektem a investorem

Každá položka musí být nabídnuta kompletní a plně funkce schopná

tj. včetně všech pomocných konstrukcí, přípomocí, provizorních konstrukcí,

spojovacího materiálu, prvků a všech potřebných úkonů.