
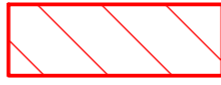











LEGENDA SITUACE:

-  S001 – STÁVAJÍCÍ RODINNÝ DŮM 100,1 m²
-  S002 – NAVRHOVANÁ PŘÍSTAVBA 279,49 m²
-  S002 – BETONOVÁ ZÁMKOVÁ DLAŽBA POJÍZDNÁ 51,31 m²
-  HRANICE ŘEŠENÉHO ÚZEMÍ
-  HRANICE POZEMKŮ
-  MÍSTNÍ KOMUNIKACE
-  MINIMÁLNÍ VZDÁLENOST OD KOMUNIKACE (3m)
-  STÁVAJÍCÍ VODOVODNÍ POTRUBÍ PITNÉ VODY PODZEMNÍ
-  STÁVAJÍCÍ SPLAŠKOVÁ KANALIZACE PODZEMNÍ
-  STÁVAJÍCÍ VENKOVNÍ SILOVÉ VEDENÍ NÍZKÉHO NAPĚTÍ

	S 
1:200	
±0,000 = 294,69	