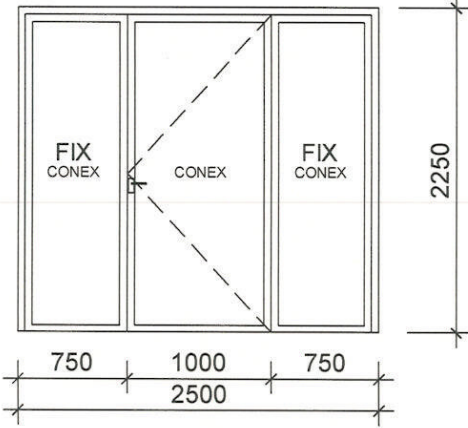
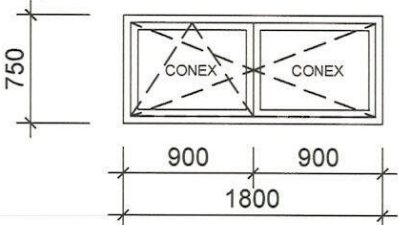
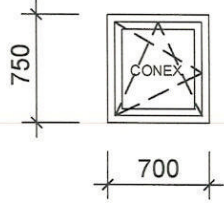
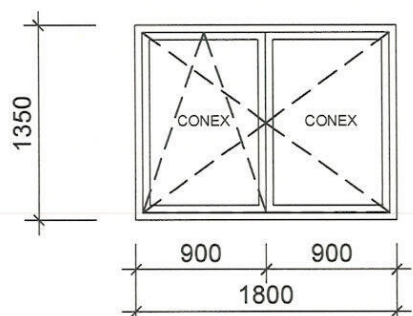
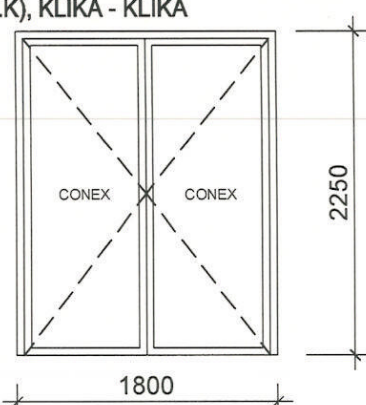
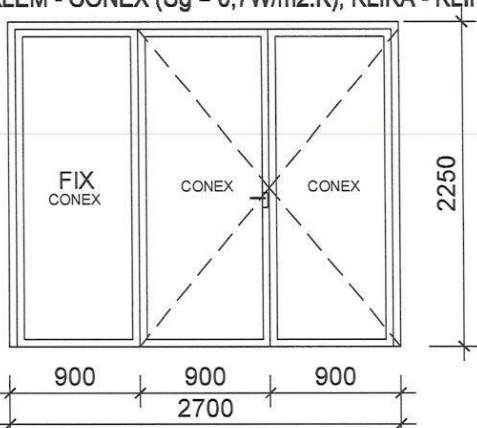


# VÝPIS OKEN A DVEŘÍ

OZN.	POPIS PRVKU + SCHEMATICKÝ OBRÁZEK	ROZMĚR	BARVA	OTEV. L/P	POČET KS
1	<p>PLASTOVÉ TERASOVÉ DVEŘE Z PĚTI NEBO VÍCE-KOMOROVÝCH PROFILŮ, TROJKŘÍDLÉ, JEDNO KŘÍDLO OTEVÍRAVÉ, DVĚ FIX, ZASKLENÉ IZOL. TROJSKLEM - CONEX (<math>U_g = 0,7W/m^2.K</math>), KLIKA - KLIKA</p>  <p>KRESLENO V POHLEDU ZE VNITŘ</p>	2500/2250	ŠEDÁ/ ŠEDÁ		1
2	<p>PLASTOVÉ OKNO Z PĚTI NEBO VÍCE-KOMOROVÝCH PROFILŮ, DVOJKŘÍDLÉ, JEDNO KŘÍDLO SKLÁPĚCÍ A OTEVÍRAVÉ, DRUHÉ SKLÁPĚCÍ, ZASKLENÉ IZOL. TROJSKLEM - CONEX (<math>U_g = 0,7W/m^2.K</math>)</p>  <p>OKNO JE KRESLENO V POHLEDU ZE VNITŘ</p>	1800/750	ŠEDÁ/ ŠEDÁ		3
3	<p>PLASTOVÉ OKNO Z PĚTI NEBO VÍCE-KOMOROVÝCH PROFILŮ, JEDNOKŘÍDLÉ, JEDNO KŘÍDLO SKLÁPĚCÍ A OTEVÍRAVÉ, ZASKLENÉ IZOL. TROJSKLEM - CONEX (<math>U_g = 0,7W/m^2.K</math>)</p>  <p>OKNO JE KRESLENO V POHLEDU ZE VNITŘ</p>	700/750	ŠEDÁ/ ŠEDÁ		1

VŠECHNA OKNA NUTNO PŘED ZADÁNÍM DO VÝROBY PŘEMĚŘIT NA MÍSTĚ

# VÝPIS OKEN A DVEŘÍ

OZN.	POPIS PRVKU + SCHEMATICKÝ OBRÁZEK	ROZMĚR	BARVA	OTEV. L/P	POČET KS
4	<p>PLASTOVÉ OKNO Z PĚTI NEBO VÍCE-KOMOROVÝCH PROFILŮ, DVOJKŘÍDLÉ, JEDNO KŘÍDLO SKLÁPĚCÍ A OTEVÍRAVÉ, DRUHÉ SKLÁPĚCÍ, ZASKLENÉ IZOL. TROJSKLEM - CONEX (<math>U_g = 0,7W/m^2.K</math>)</p>  <p>OKNO JE KRESLENO V POHLEDU ZE VNITŘ</p>	1800/1350	ŠEDÁ/ ŠEDÁ		1 2
5	<p>PLASTOVÉ TERASOVÉ DVEŘE Z PĚTI NEBO VÍCE-KOMOROVÝCH PROFILŮ, DVOJKŘÍDLÉ, DVĚ KŘÍDLA OTEVÍRAVÁ, ZASKLENÉ IZOL. TROJSKLEM - CONEX (<math>U_g = 0,7W/m^2.K</math>), KLIKA - KLIKA</p>  <p>KRESLENO V POHLEDU ZE VNITŘ</p>	1800/2250	ŠEDÁ/ ŠEDÁ		1 2
6	<p>PLASTOVÉ TERASOVÉ DVEŘE Z PĚTI NEBO VÍCE-KOMOROVÝCH PROFILŮ, TROJKŘÍDLÉ, DVĚ KŘÍDLA OTEVÍRAVÁ, JEDNO FIX, ZASKLENÉ IZOL. TROJSKLEM - CONEX (<math>U_g = 0,7W/m^2.K</math>), KLIKA - KLIKA</p>  <p>KRESLENO V POHLEDU ZE VNITŘ</p>	2700/2250	ŠEDÁ/ ŠEDÁ		1 2

VŠECHNA OKNA NUTNO PŘED ZADÁNÍM DO VÝROBY PŘEMĚŘIT NA MÍSTĚ